



For All
Roma, una città fruibile per tutti

ROMA TIBURTINA - BASILICA DI SAN GIOVANNI IN LATERANO

GUIDA ACCESSIBILE



con il contributo del Fondo Carta Etica



La presente guida ha finalità informative; le informazioni in essa contenute non sono state verificate in termini di accessibilità.


Dalla Stazione Ferroviaria Roma Tiburtini...

... alla **BASILICA DI SAN GIOVANNI IN LATERANO**


Raggiungere il cuore di Roma partendo dalla **stazione Roma Tiburtini** è semplice e veloce. Questa guida è pensata per offrire informazioni chiare, pratiche e aggiornate su come arrivare alla **Basilica di San Giovanni in Laterano**, la cattedrale di Roma e la sede ufficiale del Papa, in modo **accessibile e sicuro** per tutte le persone.

Esistono diverse opzioni valide per compiere questo tragitto, ognuna con caratteristiche diverse in termini di tempo, comodità e accessibilità.






Soluzione 1: Dalla **stazione Roma Tiburtina** prendere la **metro B** direzione "**Laurentina**" e scendere alla **fermata Termini**. Prendere la **linea A** in direzione "**Anagnina**" per proseguire facilmente verso la Basilica scendendo alla **fermata San Giovanni**. Tutte le stazioni sono attrezzate con ascensori e percorsi per persone con mobilità ridotta.



Soluzione 2: Collegamento diretto con servizi privati, taxi accessibili o navette dedicate, ideali per chi desidera o ha esigenze specifiche di ridurre al minimo gli spostamenti disponibili all'uscita dalla stazione.

N.b.: Il numero dei mezzi accessibili è limitato, per questo è consigliabile prenotare prima.



Questa guida ti accompagna nella scelta del percorso più adatto alle tue necessità, con informazioni dettagliate su:

- Accessibilità dei mezzi di trasporto
- Servizi di assistenza disponibili in aeroporto e nelle stazioni
- Barriere architettoniche lungo il tragitto
- Tempi di percorrenza e soluzioni consigliate per viaggiatori con disabilità

Qualunque sia il mezzo scelto, l'obiettivo è uno solo: raggiungere la **Basilica di San Giovanni in Laterano** in modo semplice, sicuro e accessibile, per iniziare al meglio la tua visita alla città eterna.



SOLUZIONE 1: METRO B + METRO A

Dalla **stazione Roma Tiburtina** prendere la **linea B** in direzione "**Laurentina**" per scendere alla fermata **Termini**.

La **stazione Roma Tiburtina** è dotata di ascensori e scale mobili per raggiungere banchine e diversi livelli dell'edificio. Sono presenti sistemi di informazione sonora e visiva, LOGES e indicatori di percorso.

Dalla **stazione Roma Termini**, prendere la **linea A** in direzione "**Anagnina**" e scendere alla fermata **San Giovanni**.

La **stazione Roma Termini** è dotata di segnaletica chiara, LOGES completo, mappa tattile, indicazioni visive e sonore.

È possibile spostarsi tra i livelli della stazione con le seguenti modalità:

- **utilizzando la servoscala della stazione con la propria sedia a ruote;**
- **utilizzando tappeti mobili, tornelli accessibili e ascensori.**

N.b.: Sono assenti corrimano in alcuni corridoi della stazione.


Dalla **stazione San Giovanni**, seguire l'uscita principale "**Piazza San Giovanni in Laterano**". La Basilica si affaccia sulla piazza e dista circa **200 metri**.

La **stazione San Giovanni** è dotata di mappa tattile, segnaletica visiva, tornelli accessibili, LOGES parziale e ascensori.

N.b.: Sono assenti corrimano nei corridoi della stazione.

- Per raggiungere l'ingresso laterale della Basilica è possibile utilizzare gli attraversamenti pedonali visivamente segnalati, dotati di rampe accessibili e segnaletica tattile.

N.b.: Lungo il tragitto pedonale è presente segnaletica tattile e acustica parziale, tuttavia il LOGES è assente e i semafori acustici con relativa segnaletica visiva non sono presenti a tutti gli attraversamenti.



SOLUZIONE 2: TAXI

Il servizio **Taxi** è disponibile presso **il piazzale antistante la stazione (piazzale est)** uscendo dall'atrio principale. In questa area è possibile richiedere vetture attrezzate per persone con disabilità (pedane e spazio per sedia a rotelle).

Le **tariffe**, stabilite dal Comune di Roma, possono subire variazioni anche senza preavviso. Si consiglia di consultare il sito ufficiale romamobilita.it per eventuali aggiornamenti e verifiche.

I taxi autorizzati sono facilmente riconoscibili: si tratta di **vetture bianche** con l'insegna luminosa "TAXI" sul tetto e un **numero identificativo di licenza** visibile sugli sportelli, sul retro e all'interno del veicolo.

N.b.: Non tutti i taxi sono accessibili! Per assicurarsi un taxi accessibile, è consigliabile prenotarlo con anticipo, specificando la necessità di un veicolo attrezzato.

L'arrivo può avvenire nella piazza antistante la Basilica. Il punto di discesa è accessibile, con rampa regolare e il punto di sosta al varco di sicurezza è ampio e privo di dislivelli significativi.



Accessibilità alla Basilica di San Giovanni in Laterano:

- È presente una rampa di accesso principale; rampe interne, tre piattaforme sul portico principale e una piattaforma interna per accesso al transetto della Basilica.
- La Porta Santa è dotata di rampa dedicata.

N.b.: La Basilica non presenta ascensori, LOGES e mappa tattile risultano assenti.



Biglietti e accesso

- **L'ingresso alla Basilica è gratuito.** Il Palazzo Lateranense è gratuito per persone con invalidità $\geq 74\%$ e un accompagnatore incluso.
- È necessario presentare la documentazione che attesta il diritto alla gratuità all'ingresso.



GUIDE ACCESSIBILI



Scansiona il QR-code
e consulta la guida!

Pubblicazione realizzata da:

Anffas Nazionale APS

Via Latina, 20 - 00179 Roma (RM)

Tel. 06/3611524 - 06/3212391

nazionale@anffas.net - www.anffas.net

Nell'ambito del progetto "For All. Roma, una città fruibile per tutti".

La presente guida è disponibile in formato digitale sul sito di FISH.



Tel. 06/78851262
presidenza@fishets.it
fishets.it