



For All
Roma, una ciudad accesible para todos

ROMA TIBURTINA - BASÍLICA DE SANTA MARIA MAGGIORE

GUÍA ACCESIBLE



con il contributo del Fondo Carta Etica



La presente guía tiene fines informativos; la información contenida en ella no ha sido verificada en términos de accesibilidad.


Desde la Estación Ferroviaria Roma Tiburtina...

... a la **BASÍLICA DE SANTA MARIA MAGGIORE**


Llegar al corazón de Roma desde la estación Roma Tiburtina representa el primer paso para acceder al patrimonio histórico de la Ciudad Eterna. La presente guía tiene como finalidad proporcionar información clara, práctica y actualizada sobre cómo llegar a la Basílica de Santa Maria Maggiore, la mayor iglesia mariana de Roma, de forma accesible y segura para todas las personas.

Existen diversas opciones para realizar este recorrido, cada una con características específicas en términos de tiempo, comodidad y nivel de accesibilidad.






Solución 1: Desde la **estación Roma Tiburtina** dirigirse hacia **Roma Termini** mediante la **Línea B del metro**, desde donde es posible continuar fácilmente a pie hacia la Basílica. El recorrido peatonal es mayoritariamente llano, con aceras amplias y rampas en los cruces.



Solución 2: Conexión directa mediante servicios privados, taxis accesibles o lanzaderas dedicadas, especialmente indicados para quienes requieren reducir al mínimo los desplazamientos, disponibles a la salida de la estación.

Nota: El número de medios accesibles es limitado; por ello, se recomienda efectuar la reserva con antelación.



La presente guía permite identificar el itinerario más adecuado en función de las necesidades específicas del usuario, proporcionando información detallada sobre:

- accesibilidad de los medios de transporte
- servicios de asistencia disponibles en el aeropuerto y en las estaciones
- presencia de barreras arquitectónicas a lo largo del recorrido
- tiempos de desplazamiento y soluciones recomendadas para personas con discapacidad

Con independencia de la opción seleccionada, el objetivo es único: alcanzar la **Basílica de Santa Maria Maggiore** de manera sencilla, segura y accesible, favoreciendo así un inicio adecuado de la visita a la ciudad.



SOLUCIÓN 1: METRO LÍNEA B

Desde la **estación Roma Tiburtina** tomar la **Línea B del metro** en dirección "**Laurentina**" y descender en la **parada Termini**.


La **estación Roma Tiburtina** dispone de ascensores y escaleras mecánicas para acceder a los andenes y a los distintos niveles del edificio. Está equipada con sistemas de información visual y sonora, pavimentación LOGES e indicadores de recorrido.

La **estación Roma Termini** dispone de señalización clara, sistema LOGES completo, mapa táctil e indicaciones visuales y sonoras.

Es posible desplazarse entre los distintos niveles de la estación mediante:

- **el uso del salvaescaleras con la propia silla de ruedas**
- **el uso de cintas transportadoras, tornos accesibles y ascensores**

Nota: Se detecta la ausencia de pasamanos en algunos pasillos de la estación.

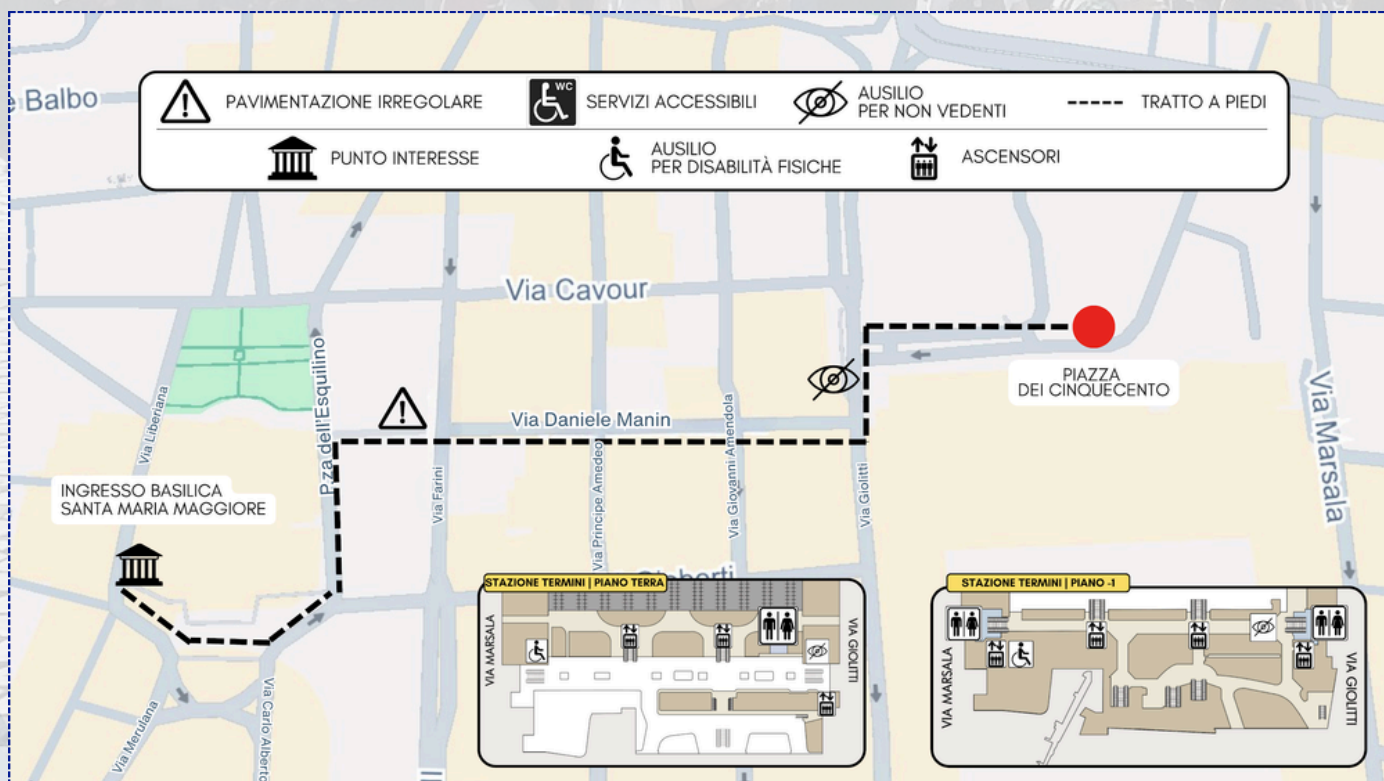


A la **salida de Roma Termini, lado Via Giolitti / Piazza dei Cinquecento**, la Basílica se encuentra a aproximadamente **500 metros** de la estación, siguiendo por **Via Daniele Manin**.

El recorrido peatonal presenta tramos parcialmente irregulares, con aceras amplias dotadas de rampas. El itinerario dispone de sistema LOGES en los cruces peatonales, señalización táctil y avisos acústicos en los semáforos.

Es necesario cruzar tres vías, respectivamente **Via Giovanni Amendola, Via Principe Amedeo y Via Farini**, para continuar hasta **Via dell'Esquilino**.

Al llegar al cruce con **Via Gioberti**, continuar aproximadamente **50 metros** hasta la plaza situada frente a la Basílica.



SOLUCIÓN 2: TAXI

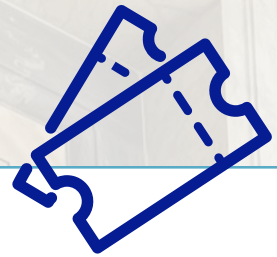
El **servicio de taxi** está disponible en la **plaza situada frente a la estación (lado este)**, a la salida del atrio principal. En esta área es posible solicitar vehículos equipados para personas con discapacidad (rampas y espacio para silla de ruedas).

Las **tarifas**, establecidas por el Ayuntamiento de Roma, pueden variar sin previo aviso. Se recomienda consultar el sitio oficial romamobilita.it para posibles actualizaciones y verificaciones.

Los taxis autorizados son fácilmente identificables: **vehículos blancos** con el rótulo luminoso "TAXI" en el techo y un **número de licencia visible** en las puertas, en la parte posterior y en el interior del vehículo.

Nota: No todos los taxis son accesibles. Para garantizar la disponibilidad de un vehículo adaptado, se recomienda efectuar la reserva con antelación especificando la necesidad de un vehículo equipado.





Entradas y acceso

- El acceso accesible mediante rampa se encuentra en el lado izquierdo de la Basílica, donde está situado el control de seguridad con detector de metales y una rampa dotada de pasamanos.
- La pavimentación es regular; no obstante, algunas áreas interiores, como el baptisterio, la sacristía, el bookshop y el bar, solo son accesibles mediante escalones y no disponen de rampas.
- El acceso a la Basílica es gratuito.
- Para algunos espacios, como **el Museo de la Basílica u otras áreas específicas**, pueden aplicarse condiciones de gratuidad o reducción para personas con discapacidad, extensivas también al acompañante, a verificar in situ en el momento de la visita.
- Es necesario presentar la documentación acreditativa correspondiente para acceder a dichas condiciones.





GUÍAS ACCESIBLES



Escanea el código QR
y consulta la guía!

Publicación realizada por:

Anffas Nazionale APS

Via Latina, 20 - 00179 Roma (RM)

Tel. +39 06/3611524 - 06/3212391

nazionale@anffas.net - www.anffas.net

En el marco del proyecto "For All. Roma, una ciudad accesible para todos".

La presente guía está disponible en formato digital en el sitio web de FISH.



Tel. +39 06/78851262
presidenza@fishets.it
fishets.it