



For All
Roma, una ciudad accesible para todos

ROMA TIBURTINA - BASÍLICA DE SAN PAOLO FUORI LE MURA

GUÍA ACCESIBLE



con il contributo del Fondo Carta Etica



La presente guía tiene fines informativos; la información contenida en ella no ha sido verificada en términos de accesibilidad.


Desde la Estación Ferroviaria Roma Tiburtina...

... a la **BASÍLICA DE SAN PAOLO FUORI LE MURA**


Llegar al corazón de Roma desde la estación Roma Tiburtina representa el primer paso para acceder al patrimonio histórico de la Ciudad Eterna. La presente guía tiene como finalidad proporcionar información clara, práctica y actualizada sobre cómo llegar a la Basílica de San Paolo fuori le mura, una de las cuatro basílicas papales de Roma, de forma accesible y segura para todas las personas.

Existen diversas opciones para realizar este recorrido, cada una con características específicas en términos de tiempo, comodidad y nivel de accesibilidad.






Solución 1: Desde la **estación Roma Tiburtina** es posible llegar fácilmente a la Basílica utilizando la **Línea B del metro** y descendiendo en la **parada Basilica di San Paolo**. La estación es completamente accesible, con ascensores y recorridos táctiles.



Solución 2: Conexión directa mediante servicios privados, taxis accesibles o lanzaderas dedicadas, especialmente indicados para quienes requieren reducir al mínimo los desplazamientos, disponibles a la salida de la estación.

Nota: El número de medios accesibles es limitado; por ello, se recomienda efectuar la reserva con antelación.



La presente guía permite identificar el itinerario más adecuado en función de las necesidades específicas del usuario, proporcionando información detallada sobre:

- • accesibilidad de los medios de transporte
- • servicios de asistencia disponibles en el aeropuerto y en las estaciones
- • presencia de barreras arquitectónicas a lo largo del recorrido
- • tiempos de desplazamiento y soluciones recomendadas para personas con discapacidad

Con independencia de la opción seleccionada, el objetivo es único: alcanzar la **Basílica de San Paolo fuori le mura** de manera sencilla, segura y accesible, favoreciendo así un inicio adecuado de la visita a la ciudad.



SOLUCIÓN 1: METRO LÍNEA B

Desde la **estación Roma Tiburtina** tomar la **Línea B del metro** en dirección "**Laurentina**" y descender en la parada **Basilica di San Paolo**.

- La **estación Roma Tiburtina** dispone de ascensores y escaleras mecánicas para acceder a los andenes y a los distintos niveles del edificio. Está equipada con sistemas de información visual y sonora, pavimentación LOGES e indicadores de recorrido.
- La **estación Basilica di San Paolo** dispone de mapa táctil, señalización visual, montacargas, tornos accesibles, sistema LOGES, escaleras mecánicas y ascensores.

Nota: Se detecta la ausencia de pasamanos en los pasillos de la estación.

Para acceder a la entrada de la Basílica es posible utilizar los pasos peatonales señalizados visualmente, dotados de rampas accesibles, señalización táctil y avisos acústicos en los semáforos.

Nota: A lo largo del recorrido peatonal no está presente el sistema LOGES.

Desde la **estación Basilica di San Paolo**, salida **Viale Ferdinando Baldelli / Piazzale Ostiense lado Basílica**, se accede en pocos pasos a la iglesia.

SOLUCIÓN 2: TAXI

El **servicio de taxi** está disponible en la **plaza situada frente a la estación (lado este)**, a la salida del atrio principal. En esta área es posible solicitar vehículos equipados para personas con discapacidad (rampas y espacio para silla de ruedas).

Las **tarifas**, establecidas por el Ayuntamiento de Roma, pueden variar sin previo aviso. Se recomienda consultar el sitio oficial romamobilita.it para posibles actualizaciones y verificaciones.

Los taxis autorizados son fácilmente identificables: **vehículos blancos** con el rótulo luminoso "TAXI" en el techo y un **número de licencia visible** en las puertas, en la parte posterior y en el interior del vehículo.

Nota: No todos los taxis son accesibles. Para garantizar la disponibilidad de un vehículo adaptado, se recomienda efectuar la reserva con antelación especificando la necesidad de un vehículo equipado.



Accesibilidad de la Basílica de San Paolo fuori le mura:

- La entrada dispone de rampa para personas con movilidad reducida, claramente señalizada.
- La nave central y las naves laterales son completamente transitables en silla de ruedas.
- El altar papal y el área del presbiterio son visibles desde puntos accesibles.
- El claustro medieval es visitable y dispone de recorridos sin barreras.

Nota: En el exterior de la Basílica no está presente el sistema LOGES; sin embargo, se dispone de mapa táctil para la orientación.



Entradas y acceso

- **El acceso a la Basílica es gratuito.** Para algunos espacios, como el claustro y el Museo de la Basílica, pueden aplicarse condiciones de gratuidad o reducción para personas con discapacidad, extensivas también al acompañante, a verificar in situ en el momento de la visita.
- Es necesario presentar la documentación acreditativa correspondiente para acceder a dichas condiciones.



GUÍAS ACCESIBLES



Escanea el código QR
y consulta la guía!

Publicación realizada por:

Anffas Nazionale APS

Via Latina, 20 - 00179 Roma (RM)

Tel. +39 06/3611524 - 06/3212391

nazionale@anffas.net - www.anffas.net

En el marco del proyecto "For All. Roma, una ciudad accesible para todos".

La presente guía está disponible en formato digital en el sitio web de FISH.



Tel. +39 06/78851262
presidenza@fishets.it
fishets.it