



For All
Roma, una città fruibile per tutti

ROMA TERMINI - BASILICA DI SAN PIETRO

GUIDA ACCESSIBILE



con il contributo del Fondo Carta Etica

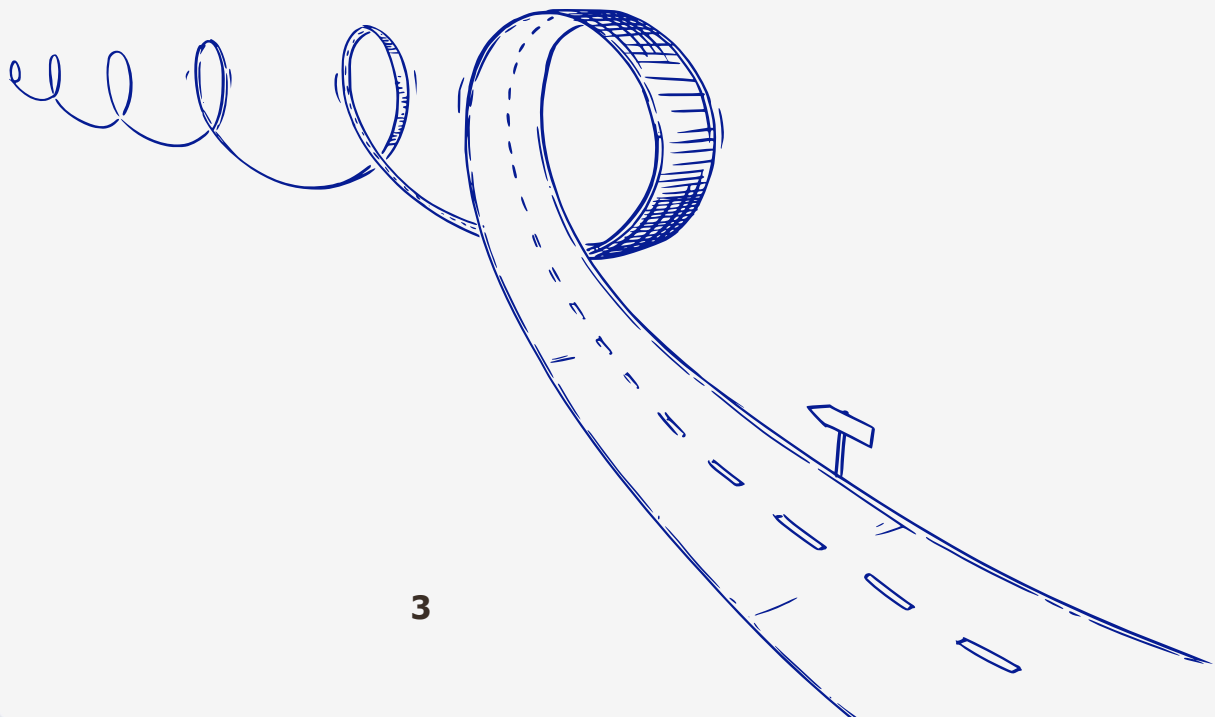


Dalla Stazione Ferroviaria Roma Termini...

... alla **BASILICA DI SAN PIETRO**


Raggiungere il cuore di Roma partendo dalla **stazione Roma Termini** è il primo passo per immergersi nella storia millenaria della Capitale. Questa guida è pensata per offrire **informazioni chiare, pratiche e aggiornate** su come arrivare alla **Basilica di San Pietro**, la basilica più grande del mondo e cuore del Vaticano, in modo **accessibile e sicuro** per tutte le persone.

Esistono diverse opzioni valide per compiere questo tragitto, ognuna con caratteristiche diverse in termini di tempo, comodità e accessibilità.






Soluzione 1: Dalla **stazione di Roma Termini** prendere un treno **FL3** con fermata a "**Roma San Pietro**" e proseguire a piedi.



Soluzione 2: Collegamento diretto con servizi privati, taxi accessibili o navette dedicate, ideali per chi desidera o ha esigenze specifiche di ridurre al minimo gli spostamenti disponibili all'uscita dalla stazione.


N.b.: Il numero dei mezzi accessibili è limitato, per questo è consigliabile prenotare prima.



Questa guida ti accompagna nella scelta del percorso più adatto alle tue necessità, con informazioni dettagliate su:

- Accessibilità dei mezzi di trasporto
- Servizi di assistenza disponibili in aeroporto e nelle stazioni
- Barriere architettoniche lungo il tragitto
- Tempi di percorrenza e soluzioni consigliate per viaggiatori con disabilità

Qualunque sia il mezzo scelto, l'obiettivo è uno solo: raggiungere la **Basilica di San Pietro in modo semplice, sicuro e accessibile**, per iniziare al meglio la tua visita alla città eterna.



SOLUZIONE 1: FL3

Dalla stazione di Roma Termini prendere un treno FL3 direzione Civitavecchia, Viterbo o Cesano con fermata a Roma San Pietro.

La **stazione Roma Termini** è dotata di ascensori, montacarichi, tappeti mobili, tornelli accessibili e pavimentazione LOGES su tutto il piano. È presente mappa tattile all'ingresso.

È possibile spostarsi tra i livelli della stazione con le seguenti modalità:

- **utilizzando la servoscala della stazione con la propria sedia a ruote**
- **utilizzando tappeti mobili, tornelli accessibili e ascensori.**

N.b.: Sono assenti corrimano in alcuni corridoi della stazione.

- Il treno regionale è dotato di pedana mobile per la salita e spazi riservati.
- La **stazione Roma San Pietro** presenta LOGES e mappa tattile, rampe e segnaletica visiva. Sono presenti ascensori ai binari e i corridoi presentano pavimentazione liscia.

N.b.: Le comunicazioni a bordo del treno sono solo vocali, sono assenti corrimano nei corridoi e non vi è presenza di montacarichi in stazione.

Dalla stazione **Roma San Pietro** prendere l'uscita su **via della Stazione di San Pietro**. La stazione è completamente accessibile e servita di ascensori. Il percorso verso la Basilica è lungo **circa 800 metri**, in gran parte pianeggiante, con marciapiedi dotati di scivoli. Il percorso è dotato di LOGES, segnaletica tattile e acustica ai semafori.

- È possibile usufruire del servizio taxi accessibili disponibili all'uscita della stazione.



SOLUZIONE 2: TAXI

Il servizio **Taxi** è disponibile e ben segnalato uscendo dall'atrio principale sul lato di **via Marsala**.

In questa area sono presenti alcune vetture attrezzate per persone con disabilità (pedane e spazio per sedia a ruote). I veicoli in servizio sono dotati di pedane retraibili o sedili girevoli. L'area è pianeggiante, dotata di percorsi tattili LOGES e priva di barriere architettoniche. L'accesso ai taxi è diretto e assistito da personale in caso di necessità.

Le **tariffe**, stabilite dal Comune di Roma, possono subire variazioni anche senza preavviso. Si consiglia di consultare il sito ufficiale romamobilita.it per eventuali aggiornamenti e verifiche.

I taxi autorizzati sono facilmente riconoscibili: si tratta di **vetture bianche** con l'insegna luminosa "TAXI" sul tetto e un **numero identificativo di licenza** visibile sugli sportelli, sul retro e all'interno del veicolo.

N.b.: Non tutti i taxi sono accessibili! Per assicurarsi un taxi accessibile, è consigliabile prenotarlo con anticipo, specificando la necessità di un veicolo attrezzato.



Accessibilità alla Basilica di San Pietro:

- È presente un ingresso accessibile dal lato destro del colonnato berniniano dove è presente una rampa che porta direttamente all'ingresso della Basilica. L'interno è privo di barriere architettoniche significative.
- Le cinque porte di ingresso, tra cui la Porta Santa, sono provviste di rampe.
- La navata centrale e le cappelle principali sono interamente percorribili in sedia a rotelle.





Biglietti e accesso

- **L'ingresso alla Basilica è gratuito.** Per la Cupola e i Musei Vaticani sono previsti biglietti con gratuità per persone con invalidità $\geq 74\%$ e un accompagnatore incluso.
- Le persone con disabilità e i loro accompagnatori hanno accesso prioritario alla Basilica senza necessità di prenotazione aggiuntiva.
- È necessario presentare la documentazione che attesta il diritto alla gratuità all'ingresso.



GUIDE ACCESSIBILI



Scansiona il QR-code
e consulta la guida!

Pubblicazione realizzata da:

Anffas Nazionale APS

Via Latina, 20 - 00179 Roma (RM)

Tel. 06/3611524 - 06/3212391

nazionale@anffas.net - www.anffas.net

Nell'ambito del progetto "For All. Roma, una città fruibile per tutti".

La presente guida è disponibile in formato digitale sul sito di FISH.



Tel. 06/78851262
presidenza@fishets.it
fishets.it