



For All
Roma, una città fruibile per tutti

ROMA TERMINI - BASILICA DI SAN GIOVANNI IN LATERANO

GUIDA ACCESSIBILE



con il contributo del Fondo Carta Etica

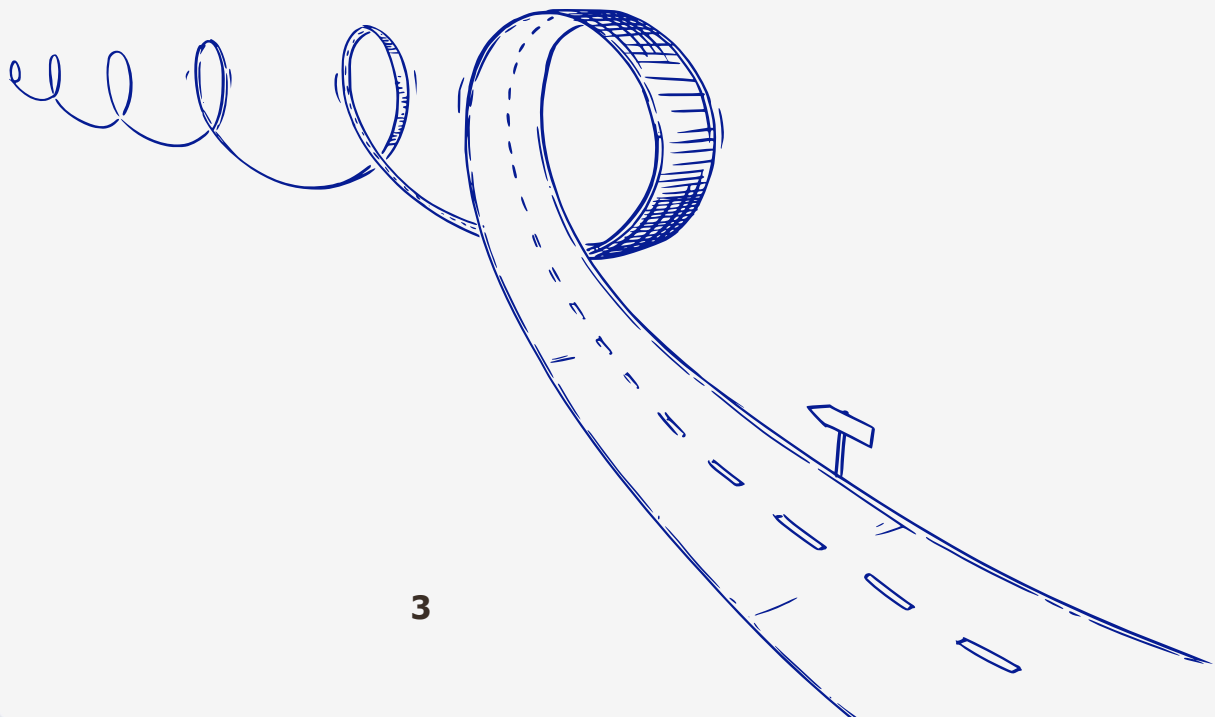



Dalla Stazione Ferroviaria Roma Termini...

... alla **BASILICA DI SAN GIOVANNI IN LATERANO**


Raggiungere il cuore di Roma partendo dalla **stazione Roma Termini** è semplice e veloce. Questa guida è pensata per offrire informazioni chiare, pratiche e aggiornate su come arrivare alla **Basilica di San Giovanni in Laterano**, la cattedrale di Roma e la sede ufficiale del Papa, in modo **accessibile e sicuro** per tutte le persone.

Esistono diverse opzioni valide per compiere questo tragitto, ognuna con caratteristiche diverse in termini di tempo, comodità e accessibilità.






Soluzione 1: Dalla stazione **Roma Termini** con la **linea A** in direzione "**Anagnina**" è possibile proseguire facilmente verso la Basilica scendendo alla fermata **San Giovanni**.



Soluzione 2: Collegamento diretto con servizi privati, taxi accessibili o navette dedicate, ideali per chi desidera o ha esigenze specifiche di ridurre al minimo gli spostamenti disponibili all'uscita dalla stazione.

N.b.: Il numero dei mezzi accessibili è limitato, per questo è consigliabile prenotare prima.



Questa guida ti accompagna nella scelta del percorso più adatto alle tue necessità, con informazioni dettagliate su:

- Accessibilità dei mezzi di trasporto
- Servizi di assistenza disponibili in aeroporto e nelle stazioni
- Barriere architettoniche lungo il tragitto
- Tempi di percorrenza e soluzioni consigliate per viaggiatori con disabilità.

Qualunque sia il mezzo scelto, l'obiettivo è uno solo: raggiungere la **Basilica di San Giovanni in Laterano** in modo semplice, sicuro e accessibile, per iniziare al meglio la tua visita alla città eterna.



SOLUZIONE 1: METRO A

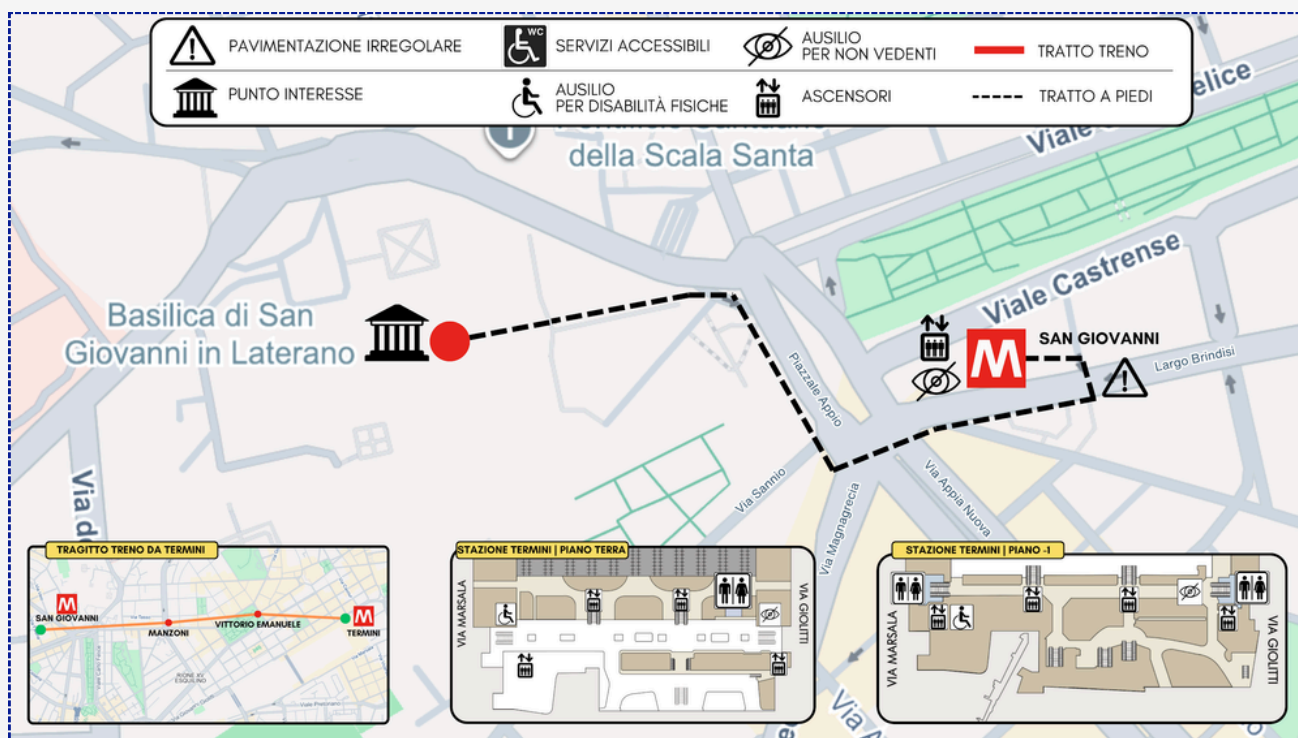
Dalla **stazione di Roma Termini**, prendere la **linea A** in direzione **"Anagnina"** e scendere alla fermata **San Giovanni**.

La **stazione Roma Termini** è dotata di segnaletica chiara, LOGES completo, mappa tattile, indicazioni visive e sonore.

È possibile spostarsi tra i livelli della stazione con le seguenti modalità:

- **utilizzando la servoscala della stazione con la propria sedia a ruote**
- **utilizzando tappeti mobili, tornelli accessibili e ascensori.**

N.b.: Sono assenti corrimano in alcuni corridoi della stazione.



Dalla stazione **San Giovanni**, seguire l'uscita principale "**Piazza San Giovanni in Laterano**". La Basilica si affaccia sulla piazza e dista circa 200 metri.

La **stazione San Giovanni** è dotata di mappa tattile, segnaletica visiva, tornelli accessibili, LOGES parziale e ascensori.

N.b.: Sono assenti corrimano nei corridoi della stazione.

- Per raggiungere l'ingresso laterale della Basilica è possibile utilizzare gli attraversamenti pedonali visivamente segnalati, dotati di rampe accessibili e segnaletica tattile.

N.b.: Lungo il tragitto pedonale è presente segnaletica tattile e acustica parziale, tuttavia il LOGES è assente e i semafori acustici con relativa segnaletica visiva non sono presenti a tutti gli attraversamenti.



SOLUZIONE 2: TAXI

Il servizio **Taxi** è disponibile e ben segnalato uscendo dall'atrio principale sul lato di **via Marsala**.

In questa area sono presenti alcune vetture attrezzate per persone con disabilità (pedane e spazio per sedia a ruote). I veicoli in servizio sono dotati di pedane retraibili o sedili girevoli. L'area è pianeggiante, dotata di percorsi tattili LOGES e priva di barriere architettoniche. L'accesso ai taxi è diretto e assistito da personale in caso di necessità.

Le **tariffe**, stabilite dal Comune di Roma, possono subire variazioni anche senza preavviso. Si consiglia di consultare il sito ufficiale romamobilita.it per eventuali aggiornamenti e verifiche.

I taxi autorizzati sono facilmente riconoscibili: si tratta di **vetture bianche** con l'insegna luminosa "TAXI" sul tetto e un **numero identificativo di licenza** visibile sugli sportelli, sul retro e all'interno del veicolo.

N.b.: Non tutti i taxi sono accessibili! Per assicurarsi un taxi accessibile, è consigliabile prenotarlo con anticipo, specificando la necessità di un veicolo attrezzato.

L'arrivo può avvenire nella piazza antistante la Basilica. Il punto di discesa è accessibile, con rampa regolare e il punto di sosta al varco di sicurezza è ampio e privo di dislivelli significativi.

Accessibilità alla Basilica di San Giovanni in Laterano:

- È presente una rampa di accesso principale; rampe interne, tre piattaforme sul portico principale e una piattaforma interna per accesso al transetto della Basilica.
- La Porta Santa è dotata di rampa dedicata

N.b.: La Basilica presenta pavimentazione irregolare, LOGES e mappa tattile risultano assenti.



Biglietti e accesso

- **L'ingresso alla Basilica è gratuito. Il Palazzo Lateranense è gratuito per persone con invalidità $\geq 74\%$ e un accompagnatore incluso.**
- È necessario presentare la documentazione che attesta il diritto alla gratuità all'ingresso.



GUIDE ACCESSIBILI



Scansiona il QR-code
e consulta la guida!

Pubblicazione realizzata da:

Anffas Nazionale APS

Via Latina, 20 - 00179 Roma (RM)

Tel. 06/3611524 - 06/3212391

nazionale@anffas.net - www.anffas.net

Nell'ambito del progetto "For All. Roma, una città fruibile per tutti".

La presente guida è disponibile in formato digitale sul sito di FISH.



Tel. 06/78851262
presidenza@fishets.it
fishets.it