



For All
Roma, una ciudad accesible para todos

ROMA TERMINI - BASÍLICA DE SAN GIOVANNI IN LATERANO

GUÍA ACCESIBLE



con il contributo del Fondo Carta Etica




Desde la Estación Ferroviaria Roma Termini...

... a la **BASÍLICA DE SAN GIOVANNI IN LATERANO**


Llegar al corazón de Roma desde la estación Roma Termini representa el primer paso para acceder al patrimonio histórico de la Ciudad Eterna. La presente guía tiene como finalidad proporcionar información clara, práctica y actualizada sobre cómo llegar a la Basílica de San Giovanni in Laterano, catedral de Roma y sede oficial del Papa, de forma accesible y segura para todas las personas.

Existen diversas opciones para realizar este recorrido, cada una con características específicas en términos de tiempo, comodidad y nivel de accesibilidad.






Solución 1: Desde la **estación Roma Termini** es posible continuar mediante la **Metro Línea A** en dirección "**Anagnina**", descendiendo en la **parada San Giovanni**.



Solución 2: Conexión directa mediante servicios privados, taxis accesibles o lanzaderas dedicadas, especialmente indicados para quienes requieren reducir al mínimo los desplazamientos, disponibles a la salida de la estación.

Nota: El número de medios accesibles es limitado; por ello, se recomienda efectuar la reserva con antelación.



La presente guía permite identificar el itinerario más adecuado en función de las necesidades específicas del usuario, proporcionando información detallada sobre:

- accesibilidad de los medios de transporte
- servicios de asistencia disponibles en el aeropuerto y en las estaciones
- presencia de barreras arquitectónicas a lo largo del recorrido
- tiempos de desplazamiento y soluciones recomendadas para personas con discapacidad

Con independencia de la opción seleccionada, el objetivo es único: alcanzar la **Basílica de San Giovanni in Laterano** de manera sencilla, segura y accesible, favoreciendo así un inicio adecuado de la visita a la ciudad.



SOLUCIÓN 1: METRO LÍNEA A

Desde la **estación Roma Termini** tomar la **Metro Línea A** en dirección **"Anagnina"** y descender en la **parada San Giovanni**.

La **estación Roma Termini** dispone de señalización clara, sistema LOGES completo, mapa táctil e información visual y sonora.

Es posible desplazarse entre los distintos niveles de la estación mediante:

- el uso del **salvaescaleras con la propia silla de ruedas**
- el uso de **cintas transportadoras, tornos accesibles y ascensores**

Nota: Se detecta la ausencia de pasamanos en algunos pasillos de la estación.



Desde la **estación San Giovanni**, seguir la **salida principal "Piazza San Giovanni in Laterano"**. La Basílica se sitúa frente a la plaza, a una distancia aproximada de **200 metros**.

La **estación San Giovanni** dispone de mapa táctil, señalización visual, tornos accesibles, sistema LOGES parcial y ascensores.

Nota: Se detecta la ausencia de pasamanos en los pasillos de la estación.

- Para acceder a la entrada lateral de la Basílica es posible utilizar los pasos peatonales señalizados visualmente, dotados de rampas accesibles y señalización táctil.

Nota: A lo largo del recorrido peatonal la señalización táctil y acústica es parcial; el sistema LOGES está ausente y los semáforos acústicos, junto con la correspondiente señalización visual, no están presentes en todos los cruces.



SOLUCIÓN 2: TAXI

El **servicio de taxi** está disponible y claramente señalizado a la salida del atrio principal en el lado de **Via Marsala**.

En esta zona están disponibles algunos vehículos equipados para personas con discapacidad (rampas y espacio para silla de ruedas). Los vehículos en servicio disponen de rampas retráctiles o asientos giratorios. El área es llana, cuenta con recorridos táctiles LOGES y está libre de barreras arquitectónicas. El acceso a los taxis es directo y puede contar con asistencia de personal en caso necesario.

Las **tarifas**, establecidas por el Ayuntamiento de Roma, pueden variar sin previo aviso. Se recomienda consultar el sitio oficial romamobilita.it para posibles actualizaciones y verificaciones.

Los taxis autorizados son fácilmente identificables: **vehículos blancos** con el rótulo luminoso "TAXI" en el techo y un **número de licencia visible** en las puertas, en la parte posterior y en el interior del vehículo.

Nota: No todos los taxis son accesibles. Para garantizar la disponibilidad de un vehículo adaptado, se recomienda efectuar la reserva con antelación especificando la necesidad de un vehículo equipado.

La llegada puede efectuarse en la plaza situada frente a la Basílica. El punto de descenso es accesible, con rampa regular, y el área de parada en el control de seguridad es amplia y sin desniveles significativos.

Accesibilidad de la Basílica de San Giovanni in Laterano:

- Existe una rampa de acceso principal, así como rampas interiores, tres plataformas en el pórtico principal y una plataforma interior que permite el acceso al transepto de la Basílica.
- La Puerta Santa dispone de rampa dedicada.

Nota: La Basílica presenta pavimentación irregular. El sistema LOGES y el mapa táctil no están presentes.



Entradas y acceso

- **El acceso a la Basílica es gratuito.** El Palacio Lateranense es gratuito para personas con discapacidad $\geq 74\%$ y un acompañante incluido.
- Es necesario presentar la documentación acreditativa correspondiente para acceder a dichas condiciones.



GUÍAS ACCESIBLES



Escanea el código QR
y consulta la guía!

Publicación realizada por:

Anffas Nazionale APS

Via Latina, 20 - 00179 Roma (RM)

Tel. +39 06/3611524 - 06/3212391

nazionale@anffas.net - www.anffas.net

En el marco del proyecto "For All. Roma, una ciudad accesible para todos".

La presente guía está disponible en formato digital en el sitio web de FISH.



Tel. +39 06/78851262
presidenza@fishets.it
fishets.it