



For All
Roma, una città fruibile per tutti

ROMA FIUMICINO - BASILICA DI SANTA MARIA MAGGIORE

GUIDA ACCESSIBILE



con il contributo del Fondo Carta Etica




Dall'aeroporto di Fiumicino...

... alla **BASILICA DI SANTA MARIA MAGGIORE**


Raggiungere il cuore di Roma partendo dall'**Aeroporto Internazionale Leonardo da Vinci (Fiumicino)** è il primo passo per immergersi nella storia millenaria della Capitale. Questa guida è pensata per offrire **informazioni chiare, pratiche e aggiornate** su come arrivare alla **Basilica di Santa Maria Maggiore**, la più grande chiesa mariana di Roma, in modo **accessibile e sicuro** per tutte le persone.

Esistono diverse opzioni valide per compiere questo tragitto, ognuna con caratteristiche diverse in termini di tempo, comodità e accessibilità.





Soluzione 1: Collegamento fino alla **stazione di Roma Termini**, il principale snodo ferroviario della città, da cui è possibile proseguire verso la Basilica a piedi, con autobus, metro o altri servizi accessibili.




Soluzione 2: Collegamento diretto con servizi privati, taxi accessibili o navette dedicate, ideali per chi desidera o ha esigenze specifiche di ridurre al minimo gli spostamenti.

N.b.: Il numero dei mezzi accessibili è limitato, per questo è consigliabile prenotare prima.




Soluzione 3: Servizio **Care to Fly** per persone con mobilità ridotta.



Questa guida ti accompagna nella scelta del percorso più adatto alle tue necessità, con informazioni dettagliate su:

- Accessibilità dei mezzi di trasporto
- Servizi di assistenza disponibili in aeroporto e nelle stazioni
- Barriere architettoniche lungo il tragitto
- Tempi di percorrenza e soluzioni consigliate per viaggiatori con disabilità.

Qualunque sia il mezzo scelto, l'obiettivo è uno solo: raggiungere la **Basilica di Santa Maria Maggiore** in modo semplice, sicuro e accessibile, per iniziare al meglio la tua visita alla città eterna.



SOLUZIONE 1: TRENO VELOCE

Treno Leonardo Express

È possibile raggiungere il **Treno Leonardo** da Fiumicino seguendo il percorso segnalato che collega direttamente i terminal alla **stazione ferroviaria di Fiumicino Aeroporto**, collegata da tapis roulant e ascensori. Il percorso pedonale dai terminal alla stazione è completamente accessibile, con corridoio ampio, tappeti mobili estesi e tratti LOGES per superare dislivelli e rampe dotate di corrimano su entrambi i lati.

Treno **diretto per Roma Termini**, senza fermate intermedie, in **32 minuti** si arriva alla **stazione di Roma Termini**, generalmente al **binario 24**.

Completamente **accessibile alle sedie a rotelle**: è dotato di **posti riservati, bagni attrezzati**, portate e altoparlanti visivi. Sono presenti annunci sonori e visivi.

Presente **assistenza in stazione** (ascensori, rampe) sia a Fiumicino Aeroporto sia a Roma Termini.

I **cani guida** viaggiano gratis e il treno accoglie anche altri animali in trasportino.

La **stazione Roma Termini** è dotata di segnaletica chiara, LOGES completo, mappa tattile, indicazioni visive e sonore.

È possibile spostarsi tra i livelli della stazione con le seguenti modalità:

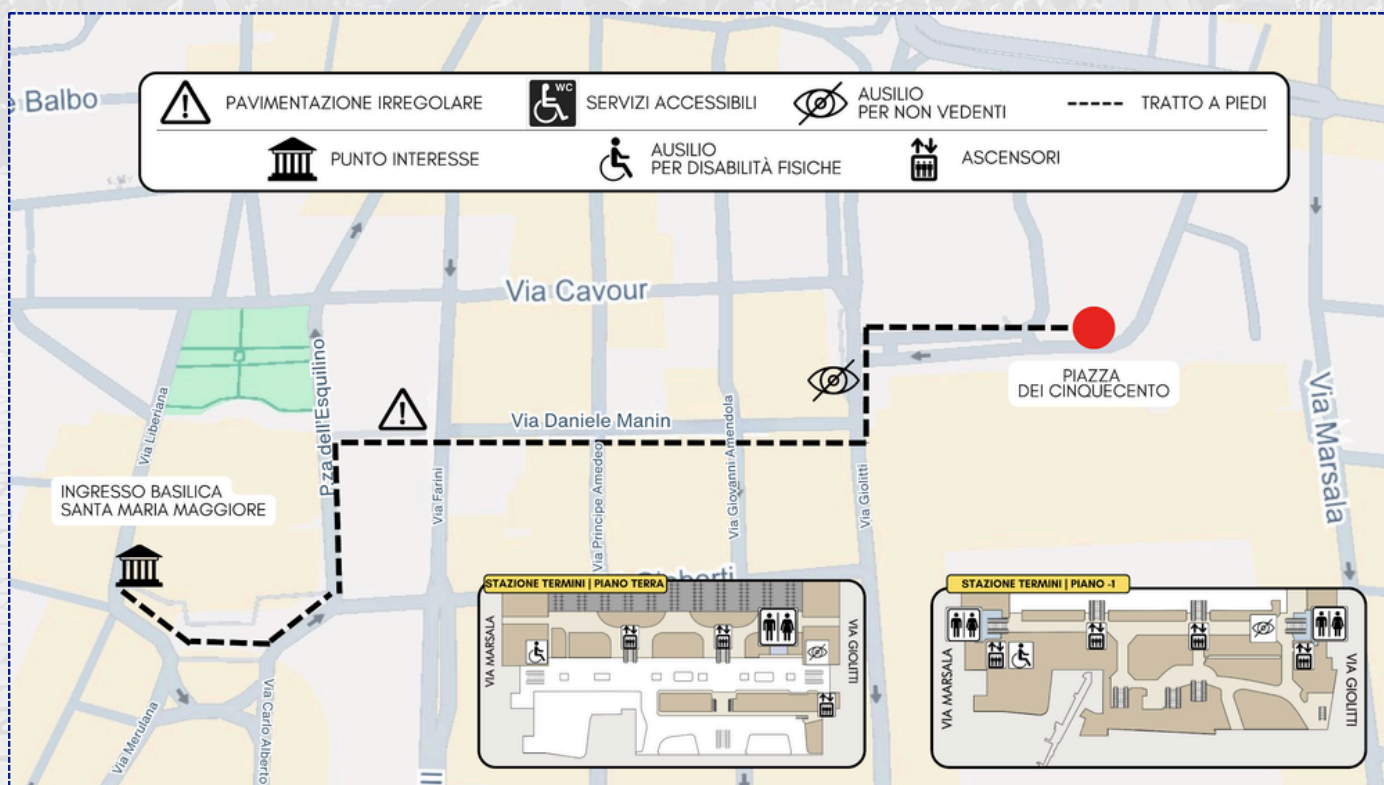
- **utilizzando la servoscala della stazione con la propria sedia a ruote;**
- **utilizzando tappeti mobili, tornelli accessibili e ascensori.**

N.b.: Sono assenti corrimano in alcuni corridoi della stazione.



All'uscita di Roma Termini lato **via Giolitti / Piazza dei Cinquecento** la Basilica si trova a circa **500 metri** dalla stazione proseguendo per **via Daniele Manin**. Il percorso pedonale è a tratti irregolare, con marciapiedi larghi dotati di rampe. Il percorso è dotato di LOGES negli attraversamenti pedonali, segnaletica tattile e segnalazione acustica ai semafori.

Superare tre traverse, rispettivamente **via Giovanni Amendola, via Principe Amedeo e via Farini** per proseguire fino a **via dell'Esquilino**. Giunti all'incrocio con **via Gioberti**, proseguire per **50 metri** fino al piazzale davanti la Basilica.



SOLUZIONE 2: TAXI

Il servizio **Taxi** è disponibile presso le **aree Arrivi dei Terminal 1 e 3** dell'aeroporto e ti potrà portare direttamente al sito indicato.

Le tariffe, stabilite dal Comune di Roma e dal Comune di Fiumicino, possono subire variazioni anche senza preavviso. Si consiglia di consultare il sito ufficiale romamobilita.it per eventuali aggiornamenti e verifiche.

I taxi autorizzati sono facilmente riconoscibili: si tratta di **vetture bianche** con l'insegna luminosa "TAXI" sul tetto e un **numero identificativo di licenza** visibile sugli sportelli, sul retro e all'interno del veicolo.

N.b.: Non tutti i taxi sono accessibili! Per assicurarsi un taxi accessibile, è consigliabile prenotarlo con anticipo, specificando la necessità di un veicolo attrezzato.

Per alcune destinazioni è prevista una **tariffa fissa**, che include tutti i supplementi. È possibile **scaricare il tariffario aggiornato** direttamente online. [Scarica il tariffario aggiornato](#)



Tariffe Taxi Fisse da/per l'Aeroporto di Fiumicino

Per alcune destinazioni sono previste **tariffe fisse**, che includono eventuali supplementi:

- **Centro di Roma (all'interno delle Mura Aureliane): € 55,00**
- **Stazione Tiburtina: € 60,00**
- **Stazione Ostiense: € 50,00**

Le corse con **partenza o arrivo all'interno del Grande Raccordo Anulare** e dirette all'aeroporto (o viceversa) **non possono superare gli 80,00 €.**

Per tutte le altre destinazioni non coperte da tariffa predeterminata, è prevista una **corsa minima di 35,00 €.**

- **Si consiglia di prenotare in anticipo chiedendo** che il veicolo sia **attrezzato con pedana e spazio per la carrozzina.**
- **Tariffa fissa** per i taxi ufficiali: **55,00 €** per la tratta da Fiumicino al centro di Roma, ma **potrebbero esserci supplementi** se si richiede un veicolo speciale.

SOLUZIONE 3: CARE TO FLY

Care to Fly è un servizio di trasferimento porta a porta pensato per i passeggeri con mobilità ridotta in partenza o in arrivo agli aeroporti di **Fiumicino** e **Ciampino**. Il servizio è offerto in collaborazione con **ADR Assistance**, che garantisce assistenza gratuita a terra per chi necessita di supporto nei percorsi aeroportuali.

Le vetture impiegate sono attrezzate per rispondere alle esigenze specifiche di ogni viaggiatore, offrendo un trasferimento sicuro e agevole.

Verrai accolto direttamente al tuo posto in aereo e accompagnato fino al veicolo che ti condurrà verso la destinazione che hai indicato.

Prenotazioni:

06/65079001 (specifica l'opzione "**Care to Fly**")

info@coopairport.it

Per maggiori informazioni, visita il sito dedicato o chiedi al tuo operatore ADR in aeroporto.





Biglietti e accesso

- L'ingresso accessibile con rampa si trova sul lato sinistro della Basilica dove è presente il varco di sicurezza con metal detector e rampa con corrimano.
- La pavimentazione è regolare, tuttavia, alcune aree interne come il battistero, la sagrestia, il bookshop e il bar, sono raggiungibili solo tramite gradini e non dispongono di rampe.
- **L'ingresso alla Basilica è gratuito.** Per alcuni spazi come il Museo della Basilica o aree speciali **sono previsti biglietti con possibile gratuità** o riduzione per persone con invalidità, estesi anche all'accompagnatore, **da verificare in loco** al momento della visita.
- È necessario presentare la documentazione che attesta il diritto alla gratuità all'ingresso.



GUIDE ACCESSIBILI



Scansiona il QR-code
e consulta la guida!

Pubblicazione realizzata da:

Anffas Nazionale APS

Via Latina, 20 - 00179 Roma (RM)

Tel. 06/3611524 - 06/3212391

nazionale@anffas.net - www.anffas.net

Nell'ambito del progetto "For All. Roma, una città fruibile per tutti".

La presente guida è disponibile in formato digitale sul sito di FISH.



Tel. 06/78851262
presidenza@fishets.it
fishets.it