




*For All*  
*Roma, una città fruibile per tutti*

# ROMA FIUMICINO - BASILICA DI SAN PIETRO

## GUIDA ACCESSIBILE



con il contributo del Fondo Carta Etica






# Dall'aeroporto di Fiumicino...

## ... alla **BASILICA DI SAN PIETRO**


Raggiungere il cuore di Roma partendo dall'**Aeroporto Internazionale Leonardo da Vinci (Fiumicino)** è il primo passo per immergersi nella storia millenaria della Capitale. Questa guida è pensata per offrire **informazioni chiare, pratiche e aggiornate** su come arrivare alla **Basilica di San Pietro**, la basilica più grande del mondo e cuore del Vaticano, in modo **accessibile e sicuro** per tutte le persone.

Esistono diverse opzioni valide per compiere questo tragitto, ognuna con caratteristiche diverse in termini di tempo, comodità e accessibilità.





**Soluzione 1:** Collegamento fino alla **stazione di Roma Termini**, il principale snodo ferroviario della città, da cui è possibile proseguire verso la Basilica prendendo **un treno FL3**.




**Soluzione 2:** Collegamento diretto con servizi privati, taxi accessibili o navette dedicate, ideali per chi desidera o ha esigenze specifiche di ridurre al minimo gli spostamenti.

**N.b.:** Il numero dei mezzi accessibili è limitato, per questo è consigliabile prenotare prima.




**Soluzione 3:** Servizio **Care to Fly** per persone con mobilità ridotta.



Questa guida ti accompagna nella scelta del percorso più adatto alle tue necessità, con informazioni dettagliate su:

- Accessibilità dei mezzi di trasporto
- Servizi di assistenza disponibili in aeroporto e nelle stazioni
- Barriere architettoniche lungo il tragitto
- Tempi di percorrenza e soluzioni consigliate per viaggiatori con disabilità

Qualunque sia il mezzo scelto, l'obiettivo è uno solo: raggiungere la **Basilica di San Pietro in modo semplice, sicuro e accessibile**, per iniziare al meglio la tua visita alla città eterna.



## **SOLUZIONE 1: TRENO VELOCE + FL3**

### **Treno Leonardo Express**

È possibile raggiungere il **Treno Leonardo Express** dall'Aeroporto di Fiumicino seguendo il percorso segnalato che collega direttamente i **Terminal 1 e 3** alla **stazione ferroviaria di Fiumicino Aeroporto**. Il percorso pedonale dai terminal alla stazione è completamente accessibile, con corridoio ampio, ascensori, tappeti mobili estesi e percorsi LOGES per superare dislivelli. Sono presenti rampe dotate di corrimano su entrambi i lati e segnaletica visiva.

La **stazione Fiumicino Aeroporto** è dotata di tornelli accessibili, biglietterie automatiche accessibili, binari accessibili e avvisi visivi e sonori.

Treno **diretto per Roma Termini**, senza fermate intermedie, in **32 minuti** si arriva alla **stazione di Roma Termini**, generalmente al **binario 24**.

Completamente **accessibile alle sedie a rotelle**: è dotato di **posti riservati** e **bagni attrezzati**. Sono presenti annunci sonori e visivi.

Presente **assistenza in stazione** sia presso la stazione di Fiumicino Aeroporto sia presso la **stazione Roma Termini**.

I **cani guida** viaggiano gratis e il treno accoglie anche altri animali in trasportino.

## **Treno FL3**

**Dalla stazione di Roma Termini prendere un treno FL3 direzione Civitavecchia, Viterbo o Cesano con fermata a Roma San Pietro.**

La **stazione Roma Termini** è dotata di ascensori, montacarichi, tappeti mobili, tornelli accessibili e pavimentazione LOGES su tutto il piano. È presente mappa tattile all'ingresso.

È possibile spostarsi tra i livelli della stazione con le seguenti modalità:

- **utilizzando la servoscala della stazione con la propria sedia a ruote;**
- **utilizzando tappeti mobili, tornelli accessibili e ascensori.**

**N.b.:** Sono assenti corrimano in alcuni corridoi della stazione.

Il treno regionale è dotato di pedana mobile per la salita e spazi riservati.

La **stazione Roma San Pietro** presenta LOGES e mappa tattile, rampe e segnaletica visiva. Sono presenti ascensori ai binari e i corridoi presentano pavimentazione liscia.

**N.b.:** Le comunicazioni a bordo del treno sono solo vocali, sono assenti corrimano nei corridoi e non vi è presenza di montacarichi in stazione.

Dalla stazione **Roma San Pietro** prendere l'uscita su **via della Stazione di San Pietro**. La stazione è completamente accessibile e servita di ascensori. Il percorso verso la Basilica è lungo **circa 800 metri**, in gran parte pianeggiante, con marciapiedi dotati di scivoli. Il percorso è dotato di LOGES, segnaletica tattile e acustica ai semafori.

- È possibile usufruire del servizio taxi accessibili disponibili all'uscita della stazione.



## SOLUZIONE 2: TAXI

Il servizio **Taxi** è disponibile presso le **aree Arrivi dei Terminal 1 e 3** dell'aeroporto e ti potrà portare direttamente al sito indicato.

Le **tariffe**, stabilite dal Comune di Roma e dal Comune di Fiumicino, possono subire variazioni anche senza preavviso. Si consiglia di consultare il sito ufficiale [romamobilita.it](http://romamobilita.it) per eventuali aggiornamenti e verifiche.

I taxi autorizzati sono facilmente riconoscibili: si tratta di **vetture bianche** con l'insegna luminosa "TAXI" sul tetto e un **numero identificativo di licenza** visibile sugli sportelli, sul retro e all'interno del veicolo.

**N.b.:** Non tutti i taxi sono accessibili! Per assicurarsi un taxi accessibile, è consigliabile prenotarlo con anticipo, specificando la necessità di un veicolo attrezzato.

Per alcune destinazioni è prevista una **tariffa fissa**, che include tutti i supplementi. È possibile **scaricare il tariffario aggiornato** direttamente online. [Scarica il tariffario aggiornato](#)



## Tariffe Taxi Fisse da/per l'Aeroporto di Fiumicino

Per alcune destinazioni sono previste **tariffe fisse**, che includono eventuali supplementi:

- **Centro di Roma (all'interno delle Mura Aureliane): € 55,00**
- **Stazione Tiburtina: € 60,00**
- **Stazione Ostiense: € 50,00**

Le corse con **partenza o arrivo all'interno del Grande Raccordo Anulare** e dirette all'aeroporto (o viceversa) **non possono superare gli 80,00 €.**

Per tutte le altre destinazioni non coperte da tariffa predeterminata, è prevista una **corsa minima di 35,00 €.**

- **Si consiglia di prenotare in anticipo chiedendo** che il veicolo sia **attrezzato con pedana e spazio per la carrozzina.**
- **Tariffa fissa** per i taxi ufficiali: **55,00 €** per la tratta da Fiumicino al centro di Roma, ma **potrebbero esserci supplementi** se si richiede un veicolo speciale.

## **SOLUZIONE 3: CARE TO FLY**

**Care to Fly** è un servizio di trasferimento porta a porta pensato per i passeggeri con mobilità ridotta in partenza o in arrivo agli aeroporti di **Fiumicino** e **Ciampino**. Il servizio è offerto in collaborazione con **ADR Assistance**, che garantisce assistenza gratuita a terra per chi necessita di supporto nei percorsi aeroportuali.

Le vetture impiegate sono attrezzate per rispondere alle esigenze specifiche di ogni viaggiatore, offrendo un trasferimento sicuro e agevole.

Verrai accolto direttamente al tuo posto in aereo e accompagnato fino al veicolo che ti condurrà verso la destinazione che hai indicato.

### **Prenotazioni:**

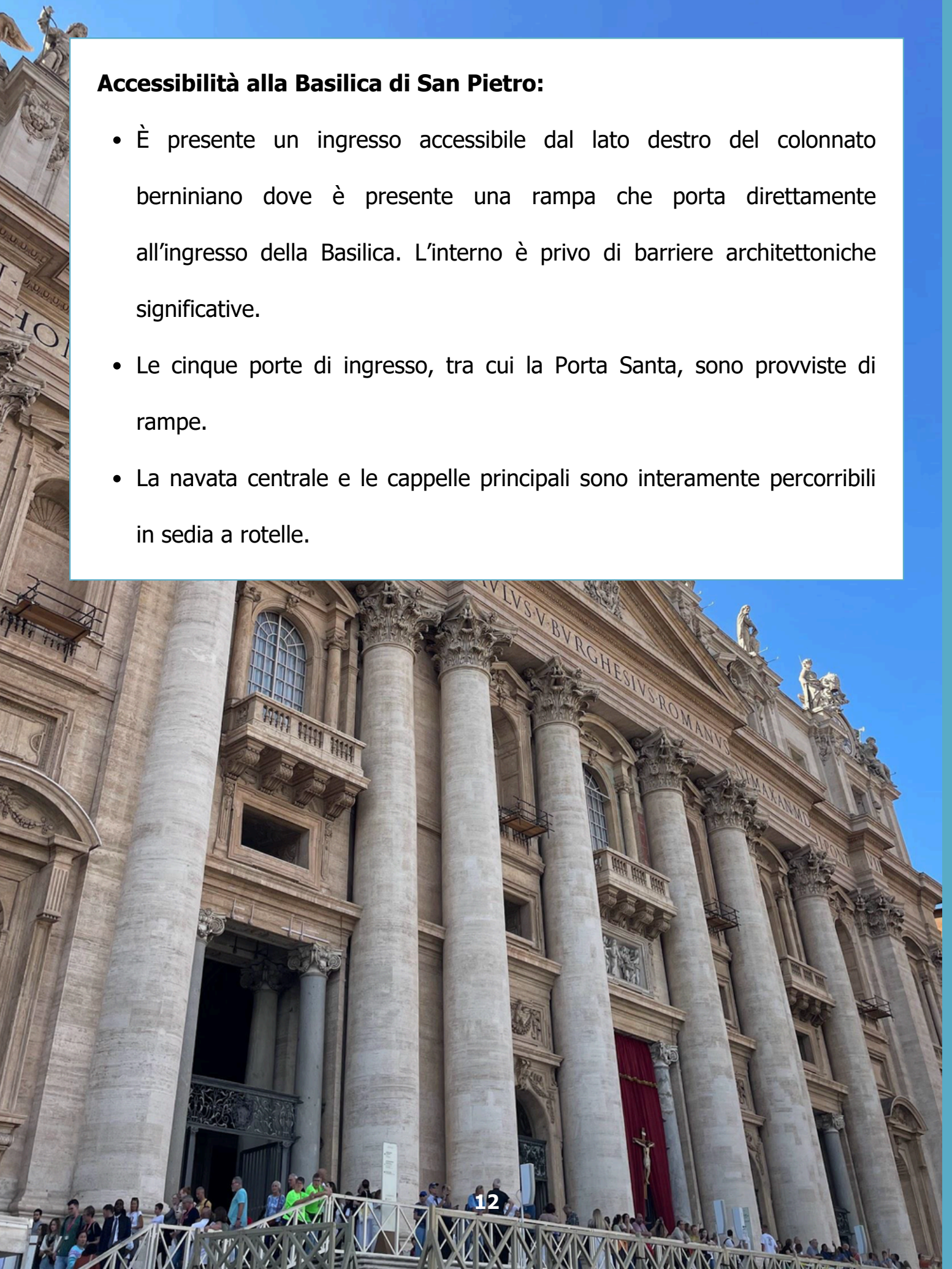
**06/65079001** (specifica l'opzione "**Care to Fly**")

[info@coopairport.it](mailto:info@coopairport.it)

Per maggiori informazioni, visita il sito dedicato o chiedi al tuo operatore ADR in aeroporto.

## Accessibilità alla Basilica di San Pietro:

- È presente un ingresso accessibile dal lato destro del colonnato berniniano dove è presente una rampa che porta direttamente all'ingresso della Basilica. L'interno è privo di barriere architettoniche significative.
- Le cinque porte di ingresso, tra cui la Porta Santa, sono provviste di rampe.
- La navata centrale e le cappelle principali sono interamente percorribili in sedia a rotelle.





## Biglietti e accesso

- **L'ingresso alla Basilica è gratuito.** Per la Cupola e i Musei Vaticani sono previsti biglietti con gratuità per persone con invalidità  $\geq 74\%$  e un accompagnatore incluso.
- Le persone con disabilità e i loro accompagnatori hanno accesso prioritario alla Basilica senza necessità di prenotazione aggiuntiva.
- È necessario presentare la documentazione che attesta il diritto alla gratuità all'ingresso.



# GUIDE ACCESSIBILI



Scansiona il QR-code  
e consulta la guida!

Pubblicazione realizzata da:

**Anffas Nazionale APS**

Via Latina, 20 - 00179 Roma (RM)

Tel. 06/3611524 - 06/3212391

nazionale@anffas.net - [www.anffas.net](http://www.anffas.net)

Nell'ambito del progetto "For All. Roma, una città fruibile per tutti".

La presente guida è disponibile in formato digitale sul sito di FISH.





Tel. 06/78851262  
presidenza@fishets.it  
[fishets.it](http://fishets.it)