




*For All*  
*Roma, una città fruibile per tutti*

# ROMA FIUMICINO - COLOSSEO E FORO ROMANO

## GUIDA ACCESSIBILE



con il contributo del Fondo Carta Etica






# Dall'aeroporto di Fiumicino...

## ... al COLOSSEO e al FORO ROMANO


Raggiungere il cuore di Roma partendo **dall'Aeroporto Internazionale Leonardo da Vinci (Fiumicino)** è il primo passo per immergersi nella storia millenaria della Capitale. Questa guida è pensata per offrire **informazioni chiare, pratiche e aggiornate** su come arrivare al **Colosseo e al Foro Romano**, situati in uno dei parchi archeologici più antichi al mondo, in modo **accessibile e sicuro** per tutte le persone.

Esistono diverse opzioni valide per compiere questo tragitto, ognuna con caratteristiche diverse in termini di tempo, comodità e accessibilità.





**Soluzione 1:** Collegamento fino alla **stazione di Roma Termini** con treno veloce, il principale snodo ferroviario della città, da cui è possibile proseguire facilmente verso il sito con l'autobus, metro o altri servizi accessibili.




**Soluzione 2:** Collegamento diretto con servizi privati, taxi accessibili o navette dedicate, ideali per chi desidera o ha esigenze specifiche di ridurre al minimo gli spostamenti.

**N.b.:** Il numero dei mezzi accessibili è limitato, per questo è consigliabile prenotare prima.



**Soluzione 3:** Servizio **Care to Fly** per persone con mobilità ridotta.




# Colosseo

Questa guida ti accompagna nella scelta del percorso più adatto alle tue necessità, con informazioni dettagliate su:

- Accessibilità dei mezzi di trasporto
- Servizi di assistenza disponibili in aeroporto e nelle stazioni
- Barriere architettoniche lungo il tragitto
- Tempi di percorrenza e soluzioni consigliate per viaggiatori con disabilità

Qualunque sia il mezzo scelto, l'obiettivo è uno solo: raggiungere il **Colosseo** e il **Foro Romano** in modo semplice, sicuro e accessibile, per iniziare al meglio la tua visita alla città eterna.



## **SOLUZIONE 1: TRENO VELOCE + METRO B**

### **Treno Leonardo Express**

È possibile raggiungere il **Treno Leonardo** da Fiumicino seguendo il percorso segnalato che collega direttamente i terminal alla **stazione ferroviaria di Fiumicino Aeroporto**, collegata da tapis roulant e ascensori. Il percorso pedonale dai terminal alla stazione è completamente accessibile, con corridoio ampio, tappeti mobili estesi e tratti LOGES per superare dislivelli e rampe dotate di corrimano su entrambi i lati.

Treno **diretto per Roma Termini**, senza fermate intermedie, in **32 minuti** si arriva alla stazione di Roma Termini, generalmente al binario 24.

Completamente **accessibile alle sedie a rotelle**: è dotato di **posti riservati, bagni attrezzati**, portate e altoparlanti visivi. Sono presenti annunci sonori e visivi.

Presente **assistenza in stazione** (ascensori, rampe) sia a Fiumicino Aeroporto sia a Roma Termini.

I **cani guida** viaggiano gratis e il treno accoglie anche altri animali in trasportino

## **Metro B**

Dalla **stazione Roma Termini**, è possibile prendere la **linea B** della metropolitana in direzione "**Laurentina**" e scendere alla fermata **Colosseo**.

La **stazione Roma Termini** è dotata di segnaletica chiara, LOGES completo, mappa tattile, indicazioni visive e sonore.

È possibile spostarsi tra i diversi livelli della stazione con le seguenti modalità:

- **utilizzando la servoscala della stazione con la propria sedia a ruote;**
- **utilizzando tappeti mobili, tornelli accessibili e ascensori.**

**N.b.:** Sono assenti corrimano in alcuni corridoi della stazione.

La **stazione Colosseo** è parzialmente accessibile: i percorsi principali sono dotati di montascale, corrimano e un tornello dedicato a sedie a rotelle o ausili motorizzati. La pavimentazione è regolare e continua. Dalla rampa della stazione è possibile avviarsi verso il Colosseo che è situato di fronte all'uscita della metro; il percorso è pianeggiante e i marciapiedi sono dotati di scivoli. L'accesso alla biglietteria è sul marciapiede di **via dei Verbiti** dove è presente una piccola rampa.

**N.b.:** Non sono presenti ascensori e la stazione è dotata di LOGES parziale.

## PER INFORMAZIONI SULLO STATO DELL'ACCESSIBILITÀ E PRENOTARE L'UTILIZZO DEI SERVOSCALA

Numero di telefono: **06/46954444**

- da domenica a giovedì dalle ore 05:00 alle 21:30
- venerdì e sabato, dalle ore 05:00 alle 23:30

Indirizzo e-mail: [assistenza.prm@atac.roma.it](mailto:assistenza.prm@atac.roma.it)

- da domenica a giovedì dalle ore 05:00 alle 21:30
- venerdì e sabato, dalle ore 05:00 alle 23:30

Per proseguire verso l'entrata del Foro Romano, continuare sul marciapiede di **via dei Fori Imperiali** fino all'incrocio con **via in Miranda**. Il percorso è dotato di rampa e segnaletica tattile. L'entrata più accessibile si trova all'incrocio con **Largo della Salara Vecchia** sul lato destro del portone. L'ingresso è dotato di rampa in discesa e ascensore.

## SOLUZIONE 2: TAXI

Il servizio **Taxi** è disponibile presso le **aree Arrivi dei Terminal 1 e 3** dell'aeroporto e ti potrà portare direttamente al sito indicato.

Le **tariffe**, stabilite dal Comune di Roma e dal Comune di Fiumicino, possono subire variazioni anche senza preavviso. Si consiglia di consultare il sito ufficiale [romamobilita.it](http://romamobilita.it) per eventuali aggiornamenti e verifiche.

I taxi autorizzati sono facilmente riconoscibili: si tratta di **vetture bianche** con l'insegna luminosa "TAXI" sul tetto e un **numero identificativo di licenza** visibile sugli sportelli, sul retro e all'interno del veicolo.

**N.b.:** Non tutti i taxi sono accessibili! Per assicurarsi un taxi accessibile, è consigliabile prenotarlo con anticipo, specificando la necessità di un veicolo attrezzato.

Per alcune destinazioni è prevista una **tariffa fissa**, che include tutti i supplementi. È possibile **scaricare il tariffario aggiornato** direttamente online. [Scarica il tariffario aggiornato](#)



## Tariffe Taxi Fisse da/per l'Aeroporto di Fiumicino

Per alcune destinazioni sono previste **tariffe fisse**, che includono eventuali supplementi:

- **Centro di Roma (all'interno delle Mura Aureliane): € 55,00**
- **Stazione Tiburtina: € 60,00**
- **Stazione Ostiense: € 50,00**

Le corse con **partenza o arrivo all'interno del Grande Raccordo Anulare** e dirette all'aeroporto (o viceversa) **non possono superare gli 80,00 €.**

Per tutte le altre destinazioni non coperte da tariffa predeterminata, è prevista una **corsa minima di 35,00 €.**

- **Si consiglia di prenotare in anticipo chiedendo** che il veicolo sia **attrezzato con pedana e spazio per la carrozzina.**
- **Tariffa fissa** per i taxi ufficiali: **55,00 €** per la tratta da Fiumicino al centro di Roma, ma **potrebbero esserci supplementi** se si richiede un veicolo speciale.

## **SOLUZIONE 3: CARE TO FLY**

**Care to Fly** è un servizio di trasferimento porta a porta pensato per i passeggeri con mobilità ridotta in partenza o in arrivo agli aeroporti di **Fiumicino** e **Ciampino**. Il servizio è offerto in collaborazione con **ADR Assistance**, che garantisce assistenza gratuita a terra per chi necessita di supporto nei percorsi aeroportuali.

Le vetture impiegate sono attrezzate per rispondere alle esigenze specifiche di ogni viaggiatore, offrendo un trasferimento sicuro e agevole.

Verrai accolto direttamente al tuo posto in aereo e accompagnato fino al veicolo che ti condurrà verso la destinazione che hai indicato.

### **Prenotazioni:**

**06/65079001** (specifica l'opzione "**Care to Fly**")

[info@coopairport.it](mailto:info@coopairport.it)

Per maggiori informazioni, visita il sito dedicato o chiedi al tuo operatore ADR in aeroporto.



### **Accessibilità al Colosseo:**

- Chi è già in possesso del biglietto può procedere verso sinistra dalla stazione Colosseo.
- L'entrata accessibile è quella laterale, adiacente all'ingresso per i gruppi e i sotterranei, dotata di rampa metallica e pavimentazione più liscia rispetto agli altri ingressi.
- Il Colosseo è servito da ascensori che collegano tutti i piani.
- È disponibile personale di assistenza e, su richiesta, sedia a rotelle per la visita.

**N.b.:** Presso il Colosseo si segnala pavimentazione irregolare e dislivelli storici.

### **Accessibilità al Foro Romano:**


#### **Ingressi accessibili:**

- **Via della Salara Vecchia:** l'ingresso è dotato di rampa e ascensore per l'accesso al livello inferiore del Foro.



## Biglietti e accesso

- L'**ingresso gratuito** al **Colosseo** e al **Foro Romano** è previsto per visitatori con invalidità e un accompagnatore, con prenotazione online obbligatoria.
- È necessario presentare la documentazione che attesta il diritto alla gratuità all'ingresso.





# GUIDE ACCESSIBILI



Scansiona il QR-code  
e consulta la guida!

Pubblicazione realizzata da:

**Anffas Nazionale APS**

Via Latina, 20 - 00179 Roma (RM)

Tel. 06/3611524 - 06/3212391

nazionale@anffas.net - [www.anffas.net](http://www.anffas.net)

Nell'ambito del progetto "For All. Roma, una città fruibile per tutti".

La presente guida è disponibile in formato digitale sul sito di FISH.





Tel. 06/78851262  
presidenza@fishets.it  
[fishets.it](http://fishets.it)