




For All
Roma, una città fruibile per tutti

ROMA FIUMICINO - CAMPIDOGLIO, TEATRO DI MARCELLO E ISOLA TIBERINA

GUIDA ACCESSIBILE



con il contributo del Fondo Carta Etica



Dall'aeroporto di Fiumicino...

... al **CAMPIDOGGIO**, al **TEATRO DI MARCELLO** e all'**ISOLA TIBERINA**

Raggiungere il cuore di Roma partendo dall'**Aeroporto di Fiumicino** è semplice e veloce. Questa guida è pensata per offrire **informazioni chiare, pratiche e aggiornate** su come arrivare al **Campidoglio**, al **Teatro di Marcello** e all'**Isola Tiberina**, in modo **accessibile e sicuro** per tutte le persone.

Esistono diverse opzioni valide per compiere questo tragitto, ognuna con caratteristiche diverse in termini di tempo, comodità e accessibilità.




Soluzione 1: Collegamento fino alla **stazione di Roma Termini** con treno veloce, il principale snodo ferroviario della città, da cui è possibile proseguire facilmente **verso il Campidoglio, il Teatro di Marcello e l'Isola Tiberina** con autobus o altri servizi accessibili.

Soluzione 2: Collegamento diretto con servizi privati, taxi accessibili o navette dedicate, ideali per chi desidera o ha esigenze specifiche di ridurre al minimo gli spostamenti.

N.b.: Il numero dei mezzi accessibili è limitato, per questo è consigliabile prenotare prima.

Soluzione 3: Servizio **Care to Fly** per persone con mobilità ridotta.



Questa guida ti accompagna nella scelta del percorso più adatto alle tue necessità, con informazioni dettagliate su:

- Accessibilità dei mezzi di trasporto
- Servizi di assistenza disponibili in aeroporto e nelle stazioni
- Barriere architettoniche lungo il tragitto
- Tempi di percorrenza e soluzioni consigliate per viaggiatori con disabilità

Qualunque sia il mezzo scelto, l'obiettivo è uno solo: raggiungere il **Campidoglio**, il **Teatro di Marcello** e l'**Isola Tiberina** in modo semplice, sicuro e accessibile, per iniziare al meglio la tua visita alla città eterna.



SOLUZIONE 1: NAVETTA + AUTOBUS

Treno Leonardo Express

È possibile raggiungere il **Treno Leonardo Express** dall'Aeroporto di Fiumicino seguendo il percorso segnalato che collega direttamente i **Terminal 1 e 3** alla **stazione ferroviaria di Fiumicino Aeroporto**. Il percorso pedonale dai terminal alla stazione è completamente accessibile, con corridoio ampio, ascensori, tappeti mobili estesi e percorsi LOGES per superare dislivelli. Sono presenti rampe dotate di corrimano su entrambi i lati e segnaletica visiva.

La **stazione Fiumicino Aeroporto** è dotata di tornelli accessibili, biglietterie automatiche accessibili, binari accessibili e avvisi visivi e sonori.

Treno **diretto per Roma Termini**, senza fermate intermedie, in **32 minuti** si arriva alla **stazione di Roma Termini**, generalmente al **binario 24**.

Completamente **accessibile alle sedie a rotelle**: è dotato di **posti riservati, bagni attrezzati**, portate e altoparlanti visivi. Sono presenti annunci sonori e visivi.

Presente **assistenza in stazione** (ascensori, rampe) sia a Fiumicino Aeroporto sia a Roma Termini.

I **cani guida** viaggiano gratis e il treno accoglie anche altri animali in trasportino.

Dalla **stazione Roma Termini**, recarsi all'uscita **Piazza dei Cinquecento** dove si trovano le fermate autobus.

La **stazione Roma Termini** è dotata di segnaletica chiara, LOGES completo, mappa tattile, indicazioni visive e sonore.

È possibile spostarsi tra i livelli della stazione con le seguenti modalità:

- **utilizzando la servoscala della stazione con la propria sedia a ruote;**
- **utilizzando tappeti mobili, tornelli accessibili e ascensori.**

N.b.: Sono assenti corrimano in alcuni corridoi della stazione.

Per raggiungere il Campidoglio, prendere la **linea H (Termini - Dei Capasso)** o, in alternativa, la **linea 170 (Termini - Agricoltura)**.

- Il percorso verso la stazione degli autobus è diretto e lineare con segnaletica visiva chiara, pavimentazione liscia e accesso a raso.
- Entrambe le linee mettono in servizio autobus accessibili dotati di pedana manuale azionata e spazio interno riservato alla sedia a rotelle.
- Il percorso fino alla fermata **Ara Coeli / Piazza Venezia** dura **circa 25 minuti**.
- L'autobus è dotato di annunci sonori e display di fermata.



Tragitto pedonale verso il Campidoglio

- Dalla fermata **Ara Coeli / Piazza Venezia** si raggiunge la fontana di **Piazza d'Aracoeli** e si percorre un tratto pianeggiante fino all'attraversamento di **via di San Venanzio**, privo di semaforo ma dotato di strisce pedonali.
- Superato l'incrocio, il percorso prosegue su marciapiedi continui e senza gradini, con rampe presenti per l'attraversamento verso l'isola pedonale di **via del Teatro di Marcello**.
- Raggiunto il marciapiede sotto la scalinata del **Campidoglio**, lo spazio si restringe e si imbecca **via delle Tre Pile**, strada in salita che conduce a **Piazza del Campidoglio**. Il percorso è continuo ma caratterizzato da pavimentazione in sanpietrini e pendenza costante.
- I percorsi sono privi di gradini e dotati di rampe; tuttavia, si segnalano attraversamenti senza semaforo, restringimenti e tratti con pendenza e sanpietrini.



Affaccio panoramico sul Foro Romano

- Da **Piazza del Campidoglio** attraversare lo spazio centrale, l'ingresso e l'uscita dall'area sono delimitati da dissuasori collegati da catene. I passaggi laterali consentono il passaggio di una sedia a rotelle.
- Dopo **30 metri** si raggiunge il punto panoramico con area aperta e pianeggiante che consente di avvicinarsi al parapetto senza ostacoli.
- Il percorso è privo di gradini e presenta un **affaccio panoramico** agevole; tuttavia, si segnala l'assenza di elementi di protezione tattili o segnalazioni dedicate.



Tragitto pedonale verso il Teatro di Marcello

- Da **Piazza del Campidoglio** imboccare **via delle Tre Pile** in discesa. Il tratto è continuo e privo di gradini; tuttavia, si segnala pavimentazione in sanpietrini e pendenza costante con alcune curve.
- Raggiunto l'incrocio con **via del Teatro di Marcello** svoltare verso sinistra e percorrere un tragitto di **150 metri**. Il percorso è pianeggiante e conduce ad un attraversamento dotato di rampa ma privo di semaforo.
- Svoltare a destra per giungere all'ingresso del Teatro.

Tragitto pedonale verso l'Isola Tiberina

- L'area archeologica presenta una rampa in sanpietrini che consente di raggiungere agevolmente **Largo 16 ottobre 1943** da cui è possibile procedere in direzione di **Via del Portico d'Ottavia**.
- Procedere per un breve tratto la carreggiata in sanpietrini condivisa con veicoli parcheggiati.
- Proseguire fino a raggiungere le strisce pedonali per l'attraversamento su **Piazza Gerusalemme**. L'attraversamento è regolato da semaforo e presenta rampa adeguata.
- Procedere in direzione **Lungotevere dei Pierleoni** e proseguire verso **Ponte Fabricio**. Il ponte è percorribile, tuttavia presenta pavimentazione in sanpietrini e due transenne fisse che restringono il passaggio.
- Imboccare **via di Ponte Quattro Capi** per giungere a **Piazza San Bartolomeo all'Isola**.

SOLUZIONE 2: TAXI

Il servizio **Taxi** è disponibile presso le **aree Arrivi dei Terminal 1 e 3** dell'aeroporto e ti potrà portare direttamente al sito indicato.

Le **tariffe**, stabilite dal Comune di Roma e dal Comune di Fiumicino, possono subire variazioni anche senza preavviso. Si consiglia di consultare il sito ufficiale romamobilita.it per eventuali aggiornamenti e verifiche.

I taxi autorizzati sono facilmente riconoscibili: si tratta di **vetture bianche** con l'insegna luminosa "TAXI" sul tetto e un **numero identificativo di licenza** visibile sugli sportelli, sul retro e all'interno del veicolo.

N.b.: Non tutti i taxi sono accessibili! Per assicurarsi un taxi accessibile, è consigliabile prenotarlo con anticipo, specificando la necessità di un veicolo attrezzato.

Per alcune destinazioni è prevista una **tariffa fissa**, che include tutti i supplementi. È possibile **scaricare il tariffario aggiornato** direttamente online. [Scarica il tariffario aggiornato](#)



Tariffe Taxi Fisse da/per l'Aeroporto di Fiumicino

Per alcune destinazioni sono previste **tariffe fisse**, che includono eventuali supplementi:

- **Centro di Roma (all'interno delle Mura Aureliane): € 55,00**
- **Stazione Tiburtina: € 60,00**
- **Stazione Ostiense: € 50,00**

Le corse con **partenza o arrivo all'interno del Grande Raccordo Anulare** e dirette all'aeroporto (o viceversa) **non possono superare gli 80,00 €.**

Per tutte le altre destinazioni non coperte da tariffa predeterminata, è prevista una **corsa minima di 35,00 €.**

- **Si consiglia di prenotare in anticipo chiedendo** che il veicolo sia **attrezzato con pedana e spazio per la carrozzina.**
- **Tariffa fissa** per i taxi ufficiali: **55,00 €** per la tratta da Fiumicino al centro di Roma, ma **potrebbero esserci supplementi** se si richiede un veicolo speciale.

SOLUZIONE 3: CARE TO FLY

Care to Fly è un servizio di trasferimento porta a porta pensato per i passeggeri con mobilità ridotta in partenza o in arrivo agli aeroporti di **Fiumicino** e **Ciampino**. Il servizio è offerto in collaborazione con **ADR Assistance**, che garantisce assistenza gratuita a terra per chi necessita di supporto nei percorsi aeroportuali.

Le vetture impiegate sono attrezzate per rispondere alle esigenze specifiche di ogni viaggiatore, offrendo un trasferimento sicuro e agevole.

Verrai accolto direttamente al tuo posto in aereo e accompagnato fino al veicolo che ti condurrà verso la destinazione che hai indicato.

Prenotazioni:

06/65079001 (specifica l'opzione "**Care to Fly**")

info@coopairport.it

Per maggiori informazioni, visita il sito dedicato o chiedi al tuo operatore ADR in aeroporto.



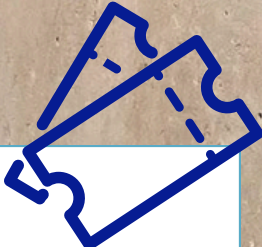
Accessibilità a Piazza del Campidoglio:

- Il percorso di accesso è continuo e privo di gradini.
- Sono presenti rampe nei principali punti di attraversamento.
- La piazza è ampiamente percorribile in sedia a rotelle, con spazi aperti e leggibili.
- L'affaccio panoramico sul Foro Romano è raggiungibile senza barriere.

N.b.: La pavimentazione in sanpietrini e la pendenza costante dei tratti di accesso possono risultare faticose per alcuni utenti.



Biglietti e accesso:



L'accesso a Piazza del Campidoglio e all'affaccio panoramico è libero e gratuito.

Accessibilità al Teatro di Marcello (area esterna):

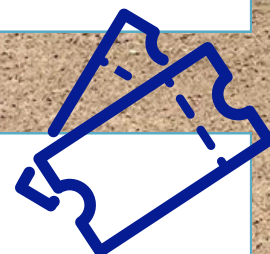
- Il Teatro di Marcello è un monumento a cielo aperto, accessibile senza barriere fisiche.
- I percorsi esterni sono privi di gradini e consentono l'avvicinamento al monumento.
- Sono presenti rampe in corrispondenza degli attraversamenti principali.

N.b.: La pavimentazione è in parte irregolare e lungo il percorso possono essere presenti ingombri temporanei (biciclette, flussi di persone, fermate autobus). Alcuni attraversamenti sono privi di semaforo.

Biglietti e accesso:

L'area esterna del Teatro di Marcello è liberamente accessibile.

Eventuali visite a spazi interni o iniziative speciali possono prevedere bigliettazione dedicata.



Accessibilità all'Isola Tiberina - San Bartolomeo

- L'Isola Tiberina è raggiungibile tramite Ponte Fabricio, percorribile anche in sedia a rotelle.
- Il percorso è continuo e privo di gradini, con rampe presenti nei punti principali.
- Piazza San Bartolomeo è accessibile e consente la sosta e la manovra.

N.b.: Sono presenti sanpietrini, restringimenti dovuti a dissuasori e catene e possibili auto in sosta irregolare, che possono ridurre temporaneamente lo spazio disponibile.

Biglietti e accesso:

L'accesso all'Isola Tiberina e a Piazza San Bartolomeo è libero e gratuito.

La Basilica di San Bartolomeo all'Isola è a ingresso gratuito, compatibilmente con gli orari di apertura e le funzioni religiose.



GUIDE ACCESSIBILI



Scansiona il QR-code
e consulta la guida!

Pubblicazione realizzata da:

Anffas Nazionale APS

Via Latina, 20 - 00179 Roma (RM)

Tel. 06/3611524 - 06/3212391

nazionale@anffas.net - www.anffas.net

Nell'ambito del progetto "For All. Roma, una città fruibile per tutti".

La presente guida è disponibile in formato digitale sul sito di FISH.



Tel. 06/78851262
presidenza@fishets.it
fishets.it