



**For All**  
*Roma, una ciudad accesible para todos*

# ROMA FIUMICINO - BASÍLICA DE SAN PAOLO FUORI LE MURA

## GUÍA ACCESIBLE



con il contributo del Fondo Carta Etica



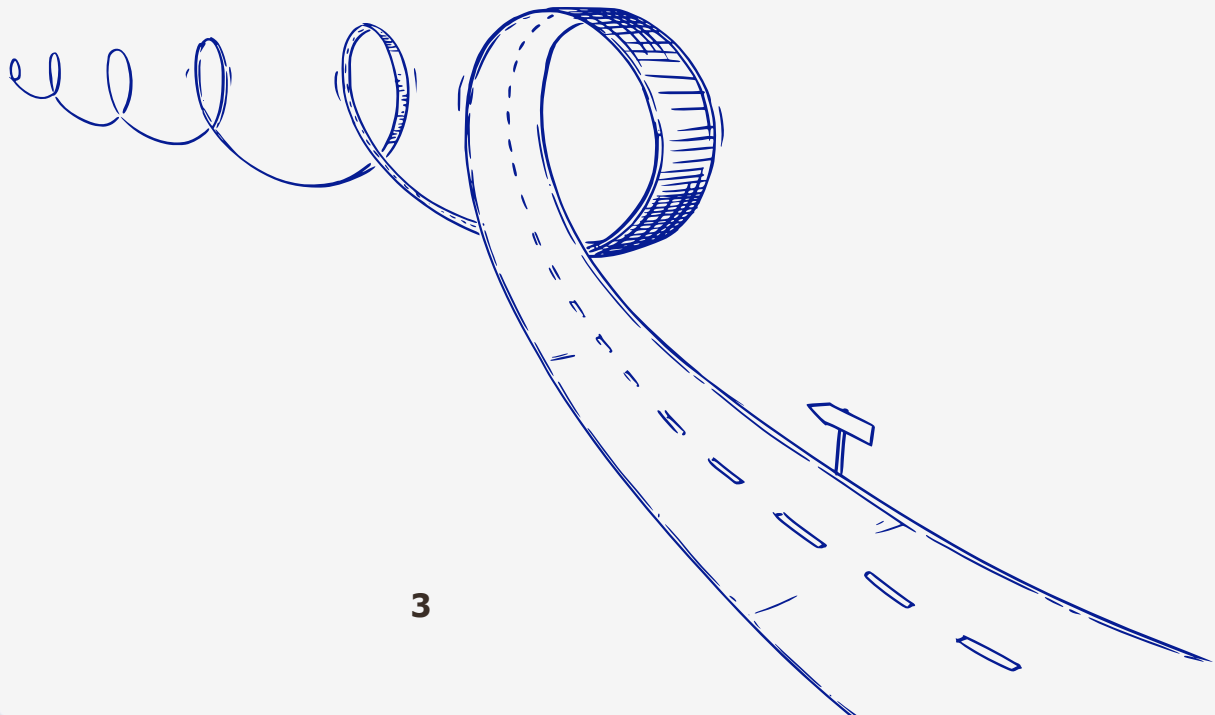



# Desde el aeropuerto de Fiumicino...

## ... a la **BASÍLICA DE SAN PAOLO FUORI LE MURA**


Llegar al corazón de Roma desde el Aeropuerto Internacional Leonardo da Vinci (Fiumicino) representa el primer paso para acceder al extraordinario patrimonio histórico de la Ciudad Eterna. La presente guía tiene como finalidad proporcionar información clara, práctica y actualizada sobre cómo llegar a la Basílica de San Paolo fuori le mura, una de las cuatro basílicas papales de Roma, de forma accesible y segura para todas las personas.

Existen diversas opciones para realizar este recorrido, cada una con características específicas en términos de tiempo, comodidad y nivel de accesibilidad.






**Solución 1:** Conexión hasta la **estación Roma Termini**, principal nodo ferroviario de la ciudad, desde donde es posible continuar hacia la Basílica mediante autobuses, metro u otros servicios accesibles.




**Solución 2:** Conexión directa mediante servicios privados, taxis accesibles o lanzaderas dedicadas, especialmente indicada para quienes requieren reducir al mínimo los desplazamientos.

**Nota:** El número de vehículos accesibles es limitado; por ello, se recomienda efectuar la reserva con antelación.



**Solución 3:** Servicio **Care to Fly** dirigido a personas con movilidad reducida.



La presente guía permite identificar el itinerario más adecuado en función de las necesidades específicas del usuario, proporcionando información detallada sobre:

- accesibilidad de los medios de transporte
- servicios de asistencia disponibles en el aeropuerto y en las estaciones
- presencia de barreras arquitectónicas a lo largo del recorrido
- tiempos de desplazamiento y soluciones recomendadas para personas con discapacidad

Con independencia de la opción seleccionada, el objetivo es único: alcanzar la **Basílica de San Paolo fuori le mura** de manera sencilla, segura y accesible, favoreciendo así un inicio óptimo de la visita a la ciudad.



# SOLUCIÓN 1: TREN RÁPIDO + METRO LÍNEA B

## Tren Leonardo Express

El acceso al **Tren Leonardo Express** desde el Aeropuerto de Fiumicino se realiza a través de un itinerario señalizado que conecta directamente las **Terminales 1 y 3** con la **estación ferroviaria Fiumicino Aeroporto**.

El recorrido peatonal entre las terminales y la estación es completamente accesible y está dotado de pasillos amplios, ascensores, cintas transportadoras y sistemas LOGES para la superación de desniveles. Asimismo, dispone de rampas con pasamanos a ambos lados y señalización visual.

La **estación Fiumicino Aeroporto** cuenta con tornos accesibles, máquinas expendedoras adaptadas, andenes accesibles y sistemas de información tanto visuales como sonoros.

El tren conecta directamente con la **estación Roma Termini** sin paradas intermedias, con una duración aproximada de **32 minutos** y llegada habitual al **andén 24**.

El servicio es completamente accesible para personas usuarias de silla de ruedas, dispone de plazas reservadas y aseos adaptados, así como de información sonora y visual a bordo.

Se ofrece asistencia tanto en la estación de Fiumicino como en la estación Roma Termini. Los **perros guía** viajan gratuitamente y se permite el transporte de otros animales en transportín.

## **Metro Línea B**

Desde la **estación Roma Termini** es posible tomar la **Metro Línea B** en dirección "**Laurentina**" y descender en la **parada Basilica San Paolo**.

La **estación Roma Termini** dispone de señalización clara, sistema LOGES completo, mapa táctil e información visual y sonora.


La movilidad entre los distintos niveles se garantiza mediante:

- **el uso de plataformas salvaescaleras con la propia silla de ruedas**
- **el uso de cintas transportadoras, tornos accesibles y ascensores**

**Nota:** Se detecta la ausencia de pasamanos en algunos pasillos de la estación.

La **estación Basilica San Paolo** dispone de mapa táctil, señalización visual, montacargas, tornos accesibles, sistema LOGES, escaleras mecánicas y ascensores.

**Nota:** No hay pasamanos en algunos pasillos de la estación.



- El acceso a la Basílica se realiza mediante pasos peatonales señalizados visualmente, dotados de rampas accesibles, señalización táctil y dispositivos acústicos en los semáforos.

**Nota:** A lo largo del recorrido peatonal no está presente el sistema LOGES.

Desde la **estación Basilica San Paolo**, siguiendo la salida **Viale Ferdinando Baldelli / Piazzale Ostiense lado Basílica**, se accede en pocos metros a la iglesia. El recorrido exterior es breve y cuenta con aceras dotadas de rampas.



## SOLUCIÓN 2: TAXI

El **servicio de taxi** está disponible en las áreas de Llegadas de las **Terminales 1 y 3** del aeropuerto y permite alcanzar directamente el destino indicado.

Las **tarifas**, establecidas por el Ayuntamiento de Roma y el de Fiumicino, pueden variar sin previo aviso. Se recomienda consultar el sitio oficial [romamobilita.it](http://romamobilita.it) para posibles actualizaciones.

Los taxis autorizados son fácilmente identificables: **vehículos blancos** con el rótulo luminoso "TAXI" en el techo y un **número de licencia visible** en las puertas, en la parte posterior y en el interior del vehículo.

**Nota:** No todos los taxis son accesibles. Para garantizar la disponibilidad de un vehículo adaptado, se recomienda efectuar la reserva con antelación especificando la necesidad de un vehículo equipado.

Para algunas destinaciones se prevé una **tarifa fija** que incluye todos los suplementos. Es posible descargar el **tarifario actualizado** directamente online. [Descargar el tarifario actualizado](#)



## Tarifas fijas de taxi desde/hacia el Aeropuerto de Fiumicino

Para algunos destinos se aplican **tarifas fijas** que incluyen posibles suplementos:

- **Centro de Roma (dentro de las Murallas Aurelianas): € 55,00**
- **Estación Tiburtina: € 60,00**
- **Estación Ostiense: € 50,00**

Los trayectos con origen o destino dentro del **Grande Raccordo Anulare** y dirigidos al aeropuerto (o viceversa) **no pueden superar los € 80,00**.

Para los demás destinos no cubiertos por tarifa fija, se aplica una **tarifa mínima de € 35,00**.

- Se recomienda reservar con antelación solicitando un vehículo equipado con rampa y espacio para silla de ruedas.
- **Tarifa fija** para taxis oficiales: **€ 55,00** para el trayecto desde Fiumicino al centro de Roma (incluido el Colosseo), aunque pueden aplicarse **suplementos** en caso de vehículo especial.

## SOLUCIÓN 3: CARE TO FLY

**Care to Fly** es un servicio de traslado puerta a puerta dirigido a pasajeros con movilidad reducida en salida o llegada en los aeropuertos de **Fiumicino** y **Ciampino**. El servicio se presta en colaboración con **ADR Assistance**, que garantiza asistencia gratuita en tierra.

Los vehículos están equipados para responder a las necesidades específicas de cada usuario, garantizando un traslado seguro y cómodo.

El servicio prevé la acogida directamente en el asiento del avión y el acompañamiento hasta el vehículo que realizará el traslado.

### **Reservas:**

**+39 06/65079001** (indicando la opción "**Care to Fly**")

[info@coopairport.it](mailto:info@coopairport.it)

Para más información, se recomienda consultar el sitio web dedicado o contactar con el personal ADR en el aeropuerto.

### **Accesibilidad de la Basílica de San Paolo fuori le mura:**

- La entrada dispone de rampa para personas con movilidad reducida, claramente señalizada.
- La nave central y las naves laterales son plenamente transitables en silla de ruedas.
- El altar papal y el área del presbiterio son visibles desde puntos accesibles.
- El claustro medieval es visitable y dispone de recorridos sin barreras

**Nota:** En el exterior de la Basílica no está presente el sistema LOGES; sin embargo, se dispone de mapa táctil para la orientación.



## Entradas y acceso

- **El acceso a la Basílica es gratuito.** Para algunos espacios, como el claustro o el museo, pueden aplicarse **tarifas reducidas o gratuitas para personas con discapacidad**, extensivas al acompañante, a verificar en el momento de la visita.
- Es necesario presentar la documentación acreditativa correspondiente.



# GUÍAS ACCESIBLES



Escanea el código QR  
y consulta la guía!

Publicación realizada por:

**Anffas Nazionale APS**

Via Latina, 20 - 00179 Roma (RM)

Tel. +39 06/3611524 - 06/3212391

nazionale@anffas.net - www.anffas.net

En el marco del proyecto "For All. Roma, una ciudad accesible para todos".

La presente guía está disponible en formato digital en el sitio web de FISH.





Tel. +39 06/78851262  
presidenza@fishets.it  
[fishets.it](http://fishets.it)