



For All
Roma, una città fruibile per tutti

ROMA CIAMPINO - BASILICA DI SANTA MARIA MAGGIORE

GUIDA ACCESSIBILE



con il contributo del Fondo Carta Etica




Dall'aeroporto di Ciampino...

... alla **BASILICA DI SANTA MARIA MAGGIORE**


Raggiungere il cuore di Roma partendo dall'**Aeroporto di Ciampino** è il primo passo per immergersi nella storia millenaria della Capitale. Questa guida è pensata per offrire **informazioni chiare, pratiche e aggiornate** su come arrivare alla **Basilica di Santa Maria Maggiore**, la più grande chiesa mariana di Roma, in modo **accessibile e sicuro** per tutte le persone.

Esistono diverse opzioni valide per compiere questo tragitto, ognuna con caratteristiche diverse in termini di tempo, comodità e accessibilità.






Soluzione 1: Collegamento con il servizio **Ciampino AirLink** dall'aeroporto fino alla **Stazione Ciampino** per proseguire con un treno regionale fino alla **Stazione Roma Termini**, il principale snodo ferroviario della città, da cui è possibile proseguire verso la Basilica a piedi, con autobus o servizi accessibili.



Soluzione 2: Collegamento diretto con servizi privati, taxi accessibili o navette dedicate, ideali per chi desidera o ha esigenze specifiche di ridurre al minimo gli spostamenti.


N.b.: Il numero dei mezzi accessibili è limitato, per questo è consigliabile prenotare prima.



Questa guida ti accompagna nella scelta del percorso più adatto alle tue necessità, con informazioni dettagliate su:

- Accessibilità dei mezzi di trasporto
- Servizi di assistenza disponibili in aeroporto e nelle stazioni
- Barriere architettoniche lungo il tragitto
- Tempi di percorrenza e soluzioni consigliate per viaggiatori con disabilità.

Qualunque sia il mezzo scelto, l'obiettivo è uno solo: raggiungere la **Basilica di Santa Maria Maggiore** in modo semplice, sicuro e accessibile, per iniziare al meglio la tua visita alla città eterna.




SOLUZIONE 1:

NAVETTA + TRENO REGIONALE

L'Aeroporto di Ciampino presenta LOGES e mappa tattile, schermi e segnaletica visiva chiara. Tuttavia, si segnala una mancanza di annunci acustici e segnalazioni visive d'emergenza. Sono presenti rampe di uscita con corrimano mentre risultano assenti i tappeti mobili e montacarichi.

Presso l'Aeroporto di Ciampino è attivo il servizio di **Assistenza PRM** gratuito e prenotabile tramite compagnia aerea o direttamente con **Aeroporti di Roma**.



Navetta

Navetta Airlink all'uscita dell'Area Arrivi (la navetta è ben segnalata e collega l'aeroporto con la stazione ferroviaria Ciampino).

La navetta non effettua fermate intermedie e collega l'aeroporto con la **stazione di Ciampino** in circa **10 minuti**. Il tragitto alla navetta presenta pavimentazione regolare e leggibile, segnaletica chiara e attraversamento con rampa; tuttavia, si segnala l'assenza di LOGES dopo il primo tratto.

Il biglietto include il treno regionale verso **Roma Termini**.

Il mezzo è provvisto di pedana e dispone di spazio interno riservato per il posizionamento e l'ancoraggio della sedia a rotelle.

Stazione di Ciampino

Prendere un treno regionale in direzione Roma Termini.

- I treni sono frequenti (**ogni 12-20 minuti**) e il viaggio dura circa **15 minuti**.
- La **stazione di Ciampino** presenta LOGES parziale e segnaletica visiva, varchi accessibili e attraversamenti con rampe e ascensori collegati ai binari, tuttavia, si segnala l'assenza di mappa tattile e indicatori visivi per annunci sonori.

La **stazione Roma Termini** è dotata di segnaletica chiara, LOGES completo, mappa tattile, indicazioni visive e sonore.

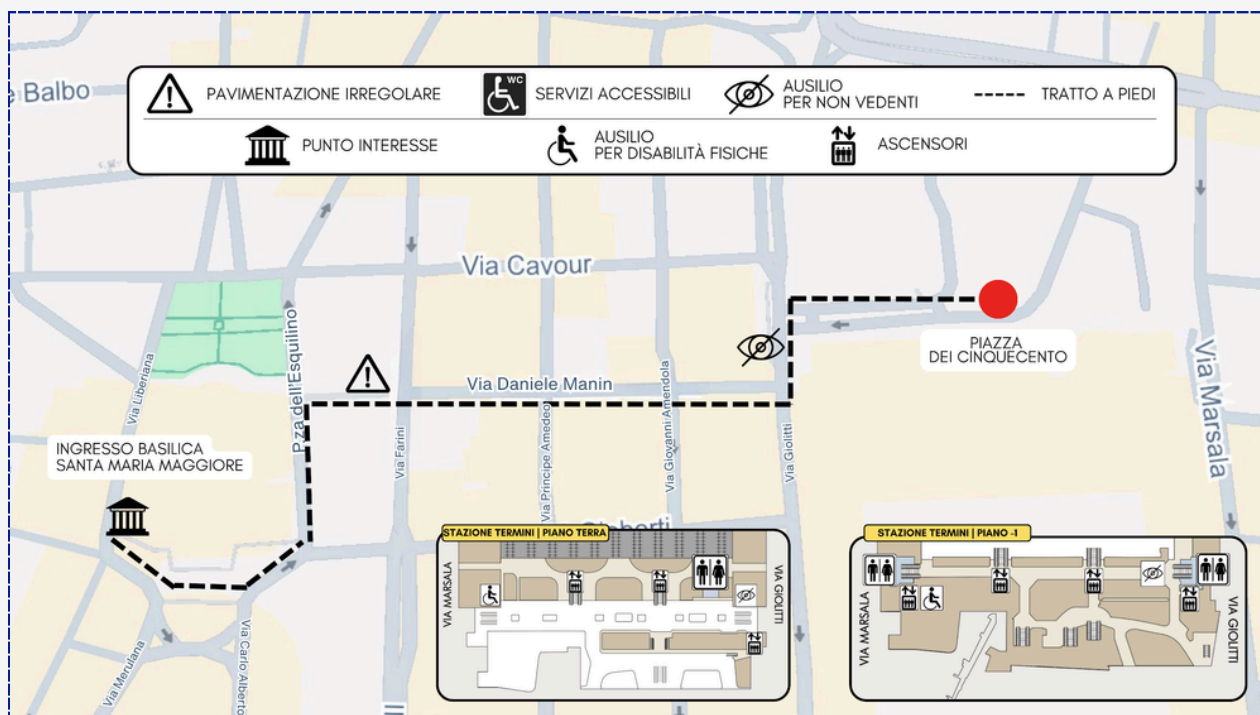
È possibile spostarsi tra i livelli della stazione con le seguenti modalità:

- **utilizzando la servoscala della stazione con la propria sedia a ruote;**
- **utilizzando tappeti mobili, tornelli accessibili e ascensori.**

N.b.: Sono assenti corrimano in alcuni corridoi della stazione.

All'**uscita** di Roma Termini lato **via Giolitti / Piazza dei Cinquecento** la Basilica si trova a circa **500 metri** dalla stazione proseguendo per **via Daniele Manin**. Il percorso pedonale è a tratti irregolare, con marciapiedi larghi dotati di rampe. Il percorso è dotato di LOGES negli attraversamenti pedonali, segnaletica tattile e segnalazione acustica ai semafori.

Superare tre traverse, rispettivamente **via Giovanni Amendola, via Principe Amedeo e via Farini** per proseguire fino a **via dell'Esquilino**. Giunti all'incrocio con **via Gioberti**, proseguire per **50 metri** fino al piazzale davanti la Basilica.



SOLUZIONE 2: TAXI

Il servizio **Taxi** è disponibile presso l'uscita del **Terminal Arrivi di Ciampino** e ti potrà portare direttamente al sito indicato.

Le **tariffe**, stabilite dal Comune di Roma e dal Comune di Ciampino, possono subire variazioni anche senza preavviso. Si consiglia di consultare il sito ufficiale romamobilita.it per eventuali aggiornamenti e verifiche.

I taxi autorizzati sono facilmente riconoscibili: si tratta di **vetture bianche** con l'insegna luminosa "TAXI" sul tetto e un **numero identificativo di licenza** visibile sugli sportelli, sul retro e all'interno del veicolo.

N.b.: Non tutti i taxi sono accessibili! Per assicurarsi un taxi accessibile, è consigliabile prenotarlo con anticipo, specificando la necessità di un veicolo attrezzato.

Per alcune destinazioni è prevista una **tariffa fissa**, che include tutti i supplementi. È possibile **scaricare il tariffario aggiornato** direttamente online. [Scarica il tariffario aggiornato](#)



Tariffe Taxi Fisse da/per l'Aeroporto di Ciampino

Per alcune destinazioni sono previste **tariffe fisse**, che includono eventuali supplementi:

- **Centro di Roma (all'interno delle Mura Aureliane): € 30,00**
- **Stazione Roma Tiburtina: € 35,00**
- **Stazione Roma Ostiense: € 30,00**

Le corse con **partenza o arrivo all'interno del Grande Raccordo Anulare** e dirette all'aeroporto (o viceversa) **non possono superare gli 80,00 €.**

Per tutte le altre destinazioni non coperte da tariffa predeterminata, è prevista una **corsa minima di 35,00 €.**

- **Si consiglia di prenotare in anticipo chiedendo** che il veicolo sia **attrezzato con pedana e spazio per la carrozzina.**
- **Tariffa fissa** per i taxi ufficiali: **40,00 €** per la tratta da Ciampino al centro di Roma, ma **potrebbero esserci supplementi** se si richiede un veicolo speciale.





Biglietti e accesso

- L'ingresso accessibile con rampa si trova sul lato sinistro della Basilica dove è presente il varco di sicurezza con metal detector e rampa con corrimano.
- La pavimentazione è regolare, tuttavia, alcune aree interne come il battistero, la sagrestia, il bookshop e il bar, sono raggiungibili solo tramite gradini e non dispongono di rampe.
- **L'ingresso alla Basilica è gratuito.** Per alcuni spazi come il Museo della Basilica o aree speciali **sono previsti biglietti con possibile gratuità** o riduzione per persone con invalidità, estesi anche all'accompagnatore, **da verificare in loco** al momento della visita.
- È necessario presentare la documentazione che attesta il diritto alla gratuità all'ingresso.



GUIDE ACCESSIBILI



Scansiona il QR-code
e consulta la guida!

Pubblicazione realizzata da:

Anffas Nazionale APS

Via Latina, 20 - 00179 Roma (RM)

Tel. 06/3611524 - 06/3212391

nazionale@anffas.net - www.anffas.net

Nell'ambito del progetto "For All. Roma, una città fruibile per tutti".

La presente guida è disponibile in formato digitale sul sito di FISH.



Tel. 06/78851262
presidenza@fishets.it
fishets.it