



For All
Roma, una ciudad accesible para todos

ROMA CIAMPINO - BASÍLICA DE SANTA MARIA MAGGIORE

GUÍA ACCESIBLE



con il contributo del Fondo Carta Etica

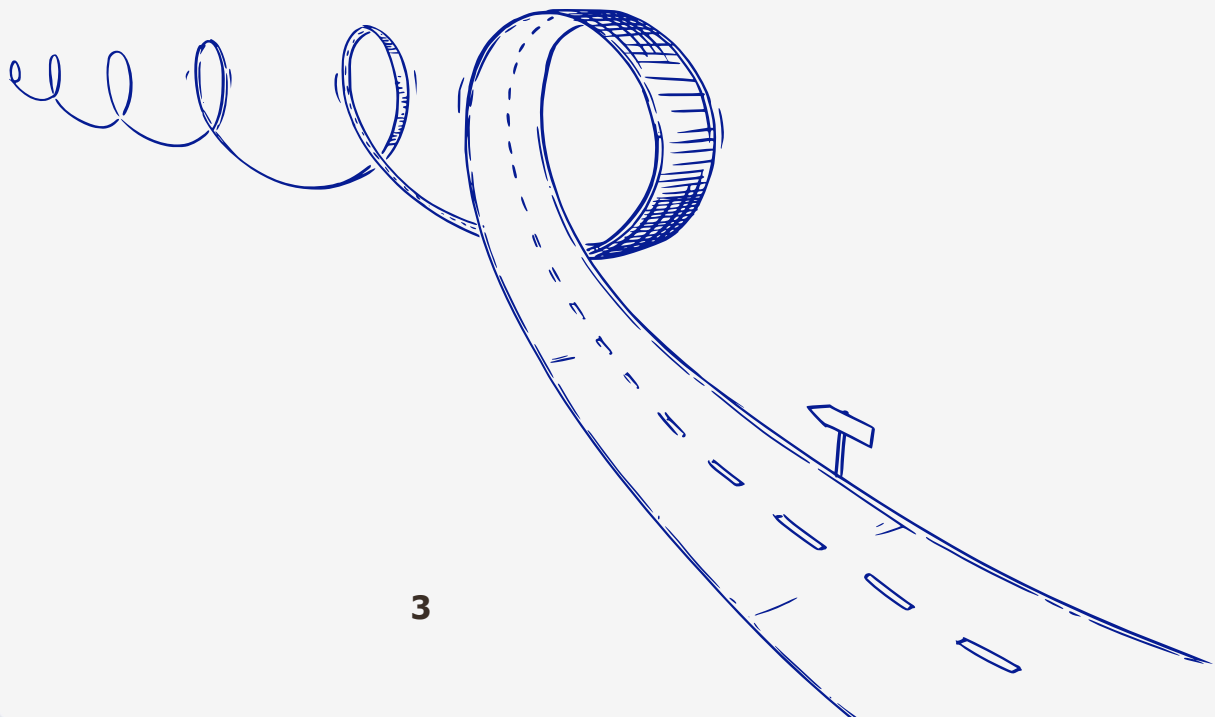



Desde el aeropuerto de Ciampino...

... a la **BASÍLICA DE SANTA MARIA MAGGIORE**


Llegar al corazón de Roma desde el Aeropuerto de Ciampino representa el primer paso para acceder al patrimonio histórico de la Ciudad Eterna. La presente guía tiene como finalidad proporcionar información clara, práctica y actualizada sobre cómo llegar a la Basílica de Santa Maria Maggiore, la iglesia mariana más importante de Roma, de forma accesible y segura para todas las personas.

Existen diversas opciones para realizar este recorrido, cada una con características específicas en términos de tiempo, comodidad y nivel de accesibilidad.






Solución 1: Conexión mediante el servicio **Ciampino AirLink** desde el aeropuerto hasta la **estación de Ciampino**, con continuación en tren regional hasta la **estación Roma Termini**, principal nodo ferroviario de la ciudad, desde donde es posible proseguir hacia la Basílica a pie, en autobús o mediante otros servicios accesibles.



Solución 2: Conexión directa mediante servicios privados, taxis accesibles o lanzaderas dedicadas, especialmente indicada para quienes requieren reducir al mínimo los desplazamientos.

Nota: El número de medios accesibles es limitado; por ello, se recomienda efectuar la reserva con antelación.



La presente guía permite identificar el itinerario más adecuado en función de las necesidades específicas del usuario, proporcionando información detallada sobre:

- accesibilidad de los medios de transporte
- servicios de asistencia disponibles en el aeropuerto y en las estaciones
- presencia de barreras arquitectónicas a lo largo del recorrido
- tiempos de desplazamiento y soluciones recomendadas para personas con discapacidad

Con independencia de la opción seleccionada, el objetivo es único: alcanzar la **Basílica de Santa Maria Maggiore** de manera sencilla, segura y accesible, favoreciendo así un inicio adecuado de la visita a la ciudad.




SOLUCIÓN 1:

LANZADERA + TREN REGIONAL

El aeropuerto dispone de sistema LOGES y mapa táctil, pantallas informativas y señalización visual clara; sin embargo, se detecta la ausencia de anuncios acústicos y de señalización visual de emergencia. Existen rampas de salida con pasamanos, mientras que no hay cintas transportadoras ni montacargas.

En el Aeropuerto de Ciampino está disponible el servicio de **asistencia PRM**, gratuito y reservable a través de la compañía aérea o directamente con Aeroporti di Roma.



Lanzadera

La lanzadera Airlink se encuentra a la salida del Área de Llegadas, claramente señalizada, y conecta el aeropuerto con la estación ferroviaria de Ciampino.

La lanzadera no realiza paradas intermedias y conecta el aeropuerto con la estación en aproximadamente **10 minutos**. El recorrido presenta pavimento regular y fácilmente transitable, señalización clara y cruces con rampa; sin embargo, se observa la ausencia de sistema LOGES tras el primer tramo.

El billete incluye el tren regional hacia **Roma Termini**.

El vehículo dispone de rampa y cuenta con un espacio interior reservado para la colocación y fijación de la silla de ruedas.

Estación de Ciampino

Tomar un tren regional en dirección Roma Termini.

- Los trenes son frecuentes (**cada 12–20 minutos**) y el trayecto dura aproximadamente **15 minutos**.
- La **estación de Ciampino** dispone de sistema LOGES parcial, señalización visual, accesos accesibles y recorridos sin escalones mediante rampas y ascensores hacia los andenes; sin embargo, carece de mapa táctil y de indicadores visuales para los anuncios sonoros.

La **estación Roma Termini** dispone de señalización clara, sistema LOGES completo, mapa táctil e información tanto visual como sonora.

Es posible desplazarse entre los distintos niveles de la estación mediante:

- **el uso del salvaescaleras con la propia silla de ruedas**
- **el uso de cintas transportadoras, tornos accesibles y ascensores**

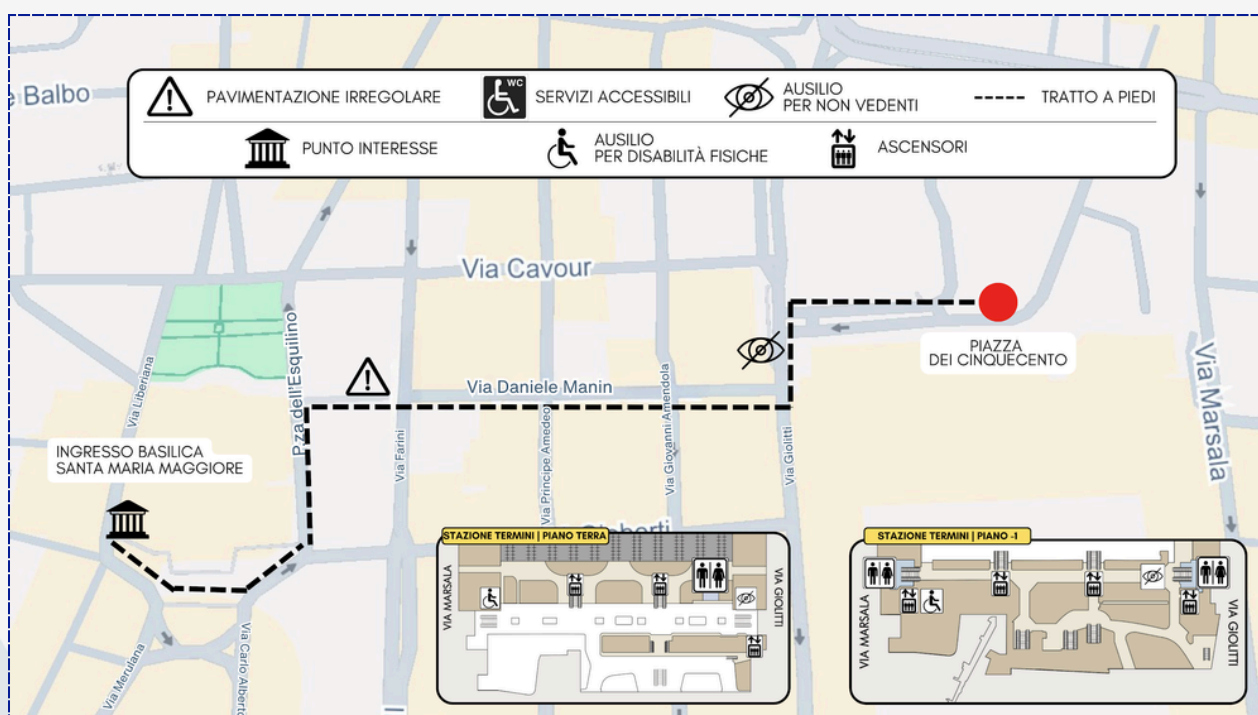
Nota: Se detecta la ausencia de pasamanos en algunos pasillos de la estación.

Desde la **salida de Roma Termini, lado Via Giolitti / Piazza dei Cinquecento**, la Basílica se encuentra a aproximadamente **500 metros** de la estación, siguiendo por **Via Daniele Manin**.

El recorrido peatonal presenta tramos irregulares, con aceras amplias dotadas de rampas. El itinerario dispone de sistema LOGES en los cruces peatonales, señalización táctil y avisos acústicos en los semáforos.

Se deben cruzar tres calles, respectivamente **Via Giovanni Amendola, Via Principe Amedeo y Via Farini**, para continuar hasta **Via dell'Esquilino**.

Al llegar al cruce con **Via Gioberti**, continuar durante aproximadamente **50 metros** hasta la plaza situada frente a la Basílica.



SOLUCIÓN 2: TAXI

El servicio de taxi está disponible a la salida del **Terminal de Llegadas del Aeropuerto de Ciampino** y permite alcanzar directamente el destino indicado.

Las **tarifas**, establecidas por el Ayuntamiento de Roma y el de Ciampino, pueden variar sin previo aviso. Se recomienda consultar el sitio oficial romamobilita.it para posibles actualizaciones.

Los taxis autorizados son fácilmente identificables: **vehículos blancos** con el rótulo luminoso "TAXI" en el techo y un **número de licencia visible** en las puertas, en la parte posterior y en el interior del vehículo.

Nota: No todos los taxis son accesibles. Para garantizar la disponibilidad de un vehículo adaptado, se recomienda efectuar la reserva con antelación especificando esta necesidad.

Para algunas destinaciones se prevé una **tarifa fija** que incluye todos los suplementos. Es posible descargar el **tarifario actualizado** directamente online. [Descargar el tarifario actualizado](#)



Tarifas fijas de taxi desde/hacia el Aeropuerto de Ciampino

Para algunos destinos se prevén tarifas fijas que incluyen posibles suplementos:

- **Centro de Roma (dentro de las Murallas Aurelianas): € 30,00**
- **Estación Roma Tiburtina: € 35,00**
- **Estación Roma Ostiense: € 30,00**

Los trayectos con salida o llegada dentro del **Grande Raccordo Anulare** hacia el aeropuerto (o viceversa) **no pueden superar los € 80,00**.

Para otros destinos no cubiertos por tarifa fija, se prevé una **tarifa mínima de € 35,00**.

- Se recomienda reservar con antelación solicitando un vehículo equipado con rampa y espacio para silla de ruedas.
- **Tarifa fija oficial: € 40,00** para el trayecto Ciampino al centro de Roma, aunque pueden aplicarse suplementos en caso de vehículo especial.





Entradas y acceso

- El acceso accesible con rampa se encuentra en el lado izquierdo de la Basílica, donde está situado el control de seguridad con detector de metales y una rampa con pasamanos.
- El pavimento es regular; sin embargo, algunas áreas interiores, como el baptisterio, la sacristía, la tienda (bookshop) y el bar, solo son accesibles mediante escalones y no disponen de rampas.
- **La entrada a la Basílica es gratuita.** Para algunos espacios, como **el Museo de la Basílica u otras áreas específicas**, pueden aplicarse condiciones de gratuidad o reducción para personas con discapacidad, extensivas también al acompañante, a **verificar in situ** en el momento de la visita.
- Es necesario presentar la documentación acreditativa correspondiente para acceder a dichas condiciones.



GUÍAS ACCESIBLES



Escanea el código QR
y consulta la guía!

Publicación realizada por:

Anffas Nazionale APS

Via Latina, 20 - 00179 Roma (RM)

Tel. +39 06/3611524 - 06/3212391

nazionale@anffas.net - www.anffas.net

En el marco del proyecto "For All. Roma, una ciudad accesible para todos".

La presente guía está disponible en formato digital en el sitio web de FISH.



Tel. +39 06/78851262
presidenza@fishets.it
fishets.it